


BILANT
la data de 31.03.2019



cod 01

Nr. crt.	DENUMIREA INDICATORILOR	Cod rand	Sold la inceputul anului	Sold la sfârșitul perioadei
A		B	1	2
1.	ACTIVE	01	X	X
2.	ACTIVE NECURENTE	02	X	X
3.	Active fixe necorporale (ct. 203000+205000+206000+2080100+2080200+ 2330000-2800300-2800500-2800800-2900400-2900500-2900800-2930100*)	03	301.419	292.104
4.	Instalații tehnice, mijloace de transport, animale, plantații, mobilier, aparatură birotică și alte active corporale (ct. 2130100+2130200+2130300+2130400+2140000+ 2310000-2810300-2810301-2810302-2810303-2810304-2810400-2910300-2910301-2910302-2910303-2910304-2910400-2930200*)	04	74.052	72.067
5.	Terenuri și clădiri (ct. 2110100+2110200+2120101+2120102+2120201+2120301+2120401+2120501+2120601+2120901+2310000-2810100-2810200-2810201-2810202-2810203-2810204-2810205-2810206-2810207-2810208-2910100-2910200-2910201-2910202-2910203-2910204-2910205-2910206-2910207-2910208-2930200)	05	24.978.212	24.978.212
6.	Alte active nefinanciare (ct. 2150000)	06	0	0
7.	Active financiare necurente (investiții pe termen lung) peste un an (ct. 2600100+2600200+2600300+2650000+2670201+ 2670202+2670203+2670204+2670205+2670208-2960101-2960102-2960103-2960200), din care:	07	0	0
8.	Titluri de participare (ct. 2600100+2600200+2600300-2960101-2960102-2960103)	08	0	0
9.	Creante necurente – sume ce urmează a fi încasate după o perioada mai mare de un an (ct. 4110201+4110208+4130200+4280202+4610201+ 4610209-4910200-4960200), din care:	09	0	0
10.	Creante comerciale necurente – sume ce urmează a fi încasate după o perioada mai mare de un an (ct. 4110201+4110208+4130200+4610201-4910200-4960200)	10	0	0
11.	TOTAL ACTIVE NECURENTE (rd. 03+04+05+06+07+09)	15	25.353.683	25.342.383
12.	ACTIVE CURENTE	18	X	X

13.	3010000+3020100+3020200+3020300+3020400+3020500+3020600+3020700+3020800+3020900+3030100+3030200+3040100+3040200+3050100+3050200+3070000+3090000+3310000+3320000+3410000+3450000+3460000+3470000+3490000+3510100+3510200+3540100+3540500+3540600+3560000+3570000+3580000+3590000+3610000+3710000+3810000+/-3480000+/-3780000-3910000-3920100-3920200-3920300-3930000-3940100-3940500-3940600-3950100-3950200-3950300-3950400-3950600-3950700-3950800-3960000-3970000-3970100-3970200-3970300-3980000-4420803)	19	321.020	322.957	
14.	Creanțe curente – sume ce urmează a fi încasate într-o perioadă mai mică de un an-	20	X	X	
15.	Creanțe din operațiuni comerciale, avansuri și alte decontări (ct. 2320000+2340000+4090101+4110101+4110108+4130100+4180000+4250000+4280102+4610101+4610109+4730109**+4810101+4810102+4810103+4810900+4830000+4840000+4890101+4890301-4910100-4960100+5120800), din care:	21		0	
16.	Decontări privind încheierea execuției bugetului de stat din anul curent (ct. 4890101+4890301)	21.1		0	
17.	Creanțe comerciale și avansuri (ct. 2320000+2340000+4090101+4090102+4110101+ 4110108+4130100+4180000+4610101-4910100-4960100), din care :	22		0	
18.	Avansuri acordate (ct.2320000+2340000+4090101+4090102)	22.1		0	
19.	Creanțe bugetare (ct. 4310100**+4310200**+4310300**+4310400**+4310500**+4310600**+4310700**+4370100**+4370200**+4370300**+4420400+4420802+4440000**+4460100**+4460200**+4480200+4610102+4610104+4630000+4640000+4650100+4650200+4660401+4660402+4660500+4660900+4810101**+4810102**+ 4810103**+ 4810900** - 4970000), din care:	23	238.957	353.873	
20.	Creanțele bugetului general consolidat (ct. 4630000+4640000+4650100+4650200+4660401+ 4660402+4660500+4660900-4970000)	24	238.957	353.873	
21.	Fonduri de la buget (ct. 4500100+4500300+4500501+4500502+4500503+4500504+4500505+4500700+4510100+4510300+4510500+4530100+4540100+4540301+4540302+4540501+4540502+4540503+4540504+4550100+4550301+4550302+4550303+4560100+4560303+4560309+4570100+4570201+4570202+4570203+4570205+4570206+4570209+4570301+4570302+4570309+4580100+4580301+4580302+4610103+4730103**+4740000+4760000), din care:	25	0	0	
22.	Sume de primit de la Comisia Europeană / alți donatori (ct. 4500100+4500300+4500501+4500502+4500503+ 4500504+4500700)	26	0	0	

40.	DATORII NECURENTE- sume ce urmează a fi plătite după-o perioadă mai mare de un an	51	X	X
39.	DATORII	50	X	X
38.	TOTAL ACTIVE (rd.15+45)	46	26.703.869	26.926.290
37.	TOTAL ACTIVE CURENTE (rd.19+30+31+40+41+41.1+42)	45	1.350.186	1.583.907
36.	Cheltuieli în avans (ct. 4710000)	42	0	0
35.	Dobândă de încasat, alte valori, avansuri de trezorerie (ct. 5320400+5180701+5180702)	41.1	0	0
34.	Conturi de disponibilități ale Trezoreriei Centrale și ale trezoreriilor teritoriale (ct. 5120600+5120700+5120901+5120902+5121000+ 5121100+5240100+5240200+5240300+5550101+5550102+ 5550103 - 7700000)	41	0	0
33.	Total disponibilități și alte valori (rd.33+33.1+35+35.1)	40	790.209	807.077
32.	depozite	36	X	X
31.	Dobândă de încasat, avansuri de trezorerie (ct.5180702+5420200)	35.1	0	0
30.	Conturi la instituții de credit, BNR, casă în valută (ct. 5110101+5110102+5120102+5120402+5120502+ 5130102+5130202+5140102+5140202+5150102+5150202+ 5150302+5160102+5160202+5170102+5170202+5290102+ 5290202+5290302+5290902+5310402+5410102+5410202+ 5500102+5550102+5550202+5570202+5580102+5580202+ 5580302+5580303+5590102+5590202+5600102+5600103+ 5600402+5610102+5610103+5620102+5620103+5620402)	35	0	0
29.	depozite	34	X	X
28.	Dobândă de încasat, alte valori, avansuri de trezorerie (ct. 5180701+5320100+5320200+5320300+5320400+ 5320500+ 5320600+5320800+5420100)	33.1	2.502	2.543
27.	Conturi la trezorerie, casa în lei (ct. 5100000+5120101+5130101+5130301+5130302+ 5140101+5140301+5140302+5150101+5150103+5150301+ 5150500+5150600+5160101+5160301+5160302+5170101+ 5170301+5170302+5200100+5210100+5210300+5230000+ 5250101+5250102+5250301+5250302+5250400+5260000+ 5270000+5280000+5290101+5290201+5290301+5290400+ 5290901+5310101+5500101+5520000+5550101+ 5550400+5570101+5580101+5580201+5590101+5600101+ 5600300+5600401+5610101+5610300+5620101+5620300+ 5620401+5710100+5710300+5710400+5740101+5740102+ 5740301+ 5740302+5740400+5750100+5750300+5750400- 7700000)	33	787.707	804.534
26.	Conturi la trezorerii și instituții de credit :	32	X	X
25.	Investiții pe termen scurt (ct.5050000-5950000)	31	0	0
24.	Total creanțe curente (rd. 21+23+25+27)	30	238.957	453.873
23.	Împrumuturi pe termen scurt acordate (ct. 2670101+2670102+2670103+2670104+2670105+ 2670108+ 2670601+2670602+2670603+2670604+2670605+ 2670609+ 4680101+4680102+4680103+4680104+4680105+ 4680106+ 4680107+4680108+4680109+4690103+4690105+ 4690106+ 4690108+4690109)	27	0	100.000

41.	Sume necurente- sume ce urmează a fi plătite după o perioadă mai mare de un an (ct. 2690200+4010200+4030200+4040200+4050200+4280201+4620201+4620209+5090000), din care:	52	0	0
42.	Datoriile comerciale (ct.4010200+4030200+4040200+4050200+4620201)	53	0	0
43.	Imprumuturi pe termen lung (ct. 1610200+1620200+1630200+1640200+1650200+1660201+1660202+1660203+1660204+1670201+1670202+1670203+1670208+1670209-1690200)	54	0	0
44.	Provizioane (ct. 1510201+1510202+1510203+1510204+1510208)	55	0	0
45.	TOTAL DATORII NECURENTE (rd.52+54+55)	58	0	0
46.	DATORII CURENTE - sume ce urmează a fi plătite într-o perioadă de până la un an	59	X	X
47.	Datoriile comerciale, avansuri și alte decontări (ct. 2690100+4010100+4030100+4040100+4050100+4080000+4190000+4620101+4810102+4810103+4810900+4830000+4840000+4890201+5090000+5120800), din care:	60	0	2.868
48.	Decontări privind încheierea execuției bugetului de stat din anul curent (ct. 4890201)	60.1	0	0
49.	Datoriile comerciale și avansuri (ct. 4010100+4030100+4040100+4050100+4080000+4190000+4620101), din care:	61	0	2.868
50.	Avansuri primite (ct.4190000)	61.1	0	0
51.	Datoriile către bugete (ct. 4310100+4310200+4310300+4310400+4310500+4310600+4310700+4370100+4370200+4370300+4410000+4420300+4420801+4440000+4460100+4460200+4480100+450501+4550502+4550503+4620109+4670100+4670200+4670300+4670400+4670500+4670900+4730109+4810900), din care:	62	23.184	25.948
52.	Datoriile instituțiilor publice către bugete	63	X	X
53.	Contribuții sociale (ct. 4310100+4310200+4310300+4310400+4310500+4310600+4370100+4370200+4370300)	63.1	19.951	22.138
54.	Sume datorate bugetului din Fonduri externe nerambursabile (ct.4550501+4550502+4550503)	64	0	0
55.	Datoriile din operațiuni cu Fonduri externe nerambursabile și Fonduri de la buget, altele datorii către alte organisme internaționale (ct. 4500200+4500400+4500600+4510200+4510401+4510402+4510409+4510601+4510602+4510603+4510605+4510606+4510609+4520100+4520200+4530200+4540200+4540401+4540402+4540601+4540602+4540603+4550200+4550401+4550402+4550403+4550404+4550409+4560400+4580401+4580402+4580501+4580502+4590000+4620103+4730103+4760000)	65	0	0

BARBULESCU GHEORGHE

Contabil,



DRAGOMIR RADUCANU

Primar,

*) Conturi de repartizat după natura elementelor respective.
 **) Solduri debitoare ale conturilor respective.

Expert Buzetar (c) Adi-Com SOFT 2019

56.	din care: sume datorate Comisiei Europene / alti donatori (ct.4500200+4500400+4500600+4590000+4620103)	66	0	0
57.	Împrumuturi pe termen scurt - sume ce urmează a fi plătite în într-o perioadă de până la un an (ct. 5180601+5180603+5180604+5180605+5180606+ 5180608+5180609+5180800+5190101+5190102+5190103+ 5190104+5190105+5190106+5190107+5190108+5190109+ 5190110+ 5190180+5190190)	70	0	100.000
58.	Împrumuturi pe termen lung - sume ce urmează a fi plătite în cursul exercițiului curent (ct. 1610100+1620100+1630100+1640100+1650100+ 1660101+1660102+1660103+1660104+1670101+1670102+ 1670103+1670108+1670109+1680100+1680200+1680300+ 1680400+1680500+1680701+1680702+1680703+1680708+ 1680709 -1690100)	71	0	0
59.	Salariile angajaților (ct. 4210000+4230000+4260000+4270100+4270300+4280101)	72	31.813	35.650
60.	Alte drepturi cuvenite altor categorii de persoane (pensii, indemnizații de șomaj, burse) (ct. 4220100+4220200+4240000+4260000+4270200+ 4270300+ 4290000+4380000), din care:	73	12.782	13.893
61.	Pensii, indemnizații de șomaj, burse	73.1	X	X
62.	Venturi în avans (ct.4720000)	74	0	0
63.	Provizioane (ct.1510101+1510102+1510103+1510104+1510108)	75	0	0
64.	TOTAL DATORII CURENTE (rd.60+62+65+70+71+72+73+74+75)	78	67.779	178.359
65.	TOTAL DATORII (rd.58+78)	79	67.779	178.359
66.	ACTIVE NETE = TOTAL ACTIVE - TOTAL DATORII = CAPITALURI PROPRII (rd.80= rd.46-79 = rd.90)	80	26.636.090	26.747.931
67.	CAPITALURI PROPRII	83	X	X
68.	Rezerve, fonduri (ct.1000000+1010000+1020101+1020102+1020103+ 1030000+1040101+1040102+1040103+1050100+1050200+ 1050300+1050400+1050500+1060000+1320000+1330000)	84	24.302.287	24.302.286
69.	Rezultatul reportat (ct.1170000- sold creditor)	85	1.896.679	2.333.804
70.	Rezultatul reportat (ct.1170000- sold debitor)	86	0	0
71.	Rezultatul patrimonial al exercițiului (ct.1210000- sold creditor)	87	437.124	111.841
72.	Rezultatul patrimonial al exercițiului (ct.1210000- sold debitor)	88	0	0
73.	TOTAL CAPITALURI PROPRII (rd.84+85-86+87-88)	90	26.636.090	26.747.931

CONTUL DE REZULTAT PATRIMONIAL

31.03.2019

- lei-

Nr. Crt.	DENUMIREA INDICATORULUI	Cod rând	An precedent	An curent
A	B	C	1	2
I.	VENITURI OPERATIONALE	01	0	0
1.	Venituri din impozite, taxe, contribuții de asigurări și alte venituri ale bugetelor (ct. 7300100+7300200+7310100+7310200+7320100+7330000+7340000+7350100+7350200+7350300+7350400+7350500+7350600+7360100+7390000+7450100+7450200+7450300+7450400+7450500+7450700+7450900+7460100+7460200+7460300+7460900)	02	388.211	296.949
2.	Venituri din activități economice (ct. 7210000+7220000+7510100+7510200+/-7090000)	03	0	100
3.	Finanțări, subvenții, transferuri (ct. 7510500+7710000+7720100+7720200+7740100+7740200+7750000+7760000+7780000+7790101+7790109)	04	332.272	7.130
4.	Alte venituri operaționale (ct. 7140000+7180000+7510300+7510400+7810200+7810300+7810401+7810402+7770000)	05	107.707	103.515
TOTAL VENITURI OPERATIONALE (rd.02+03+04+05)			828.190	407.694
II. CHELTUIELI OPERATIONALE			0	0
1.	Salariile și contribuțiile sociale aferente angajaților (ct. 6410000+6420000+6450100+6450200+6450300+6450400+6450500+6450600+6450700+6450800+6460000+6470000)	08	160.719	188.782
2.	Subvenții și transferuri (ct. 6700000+6710000+6720000+6730000+6740000+6750000+6760000+6770000+6780000+6790000)	09	32.192	44.325
3.	Stocuri, consumabile, lucrări și servicii executate de terți (ct. 6010000+6020100+6020200+6020300+6020400+6020500+6020600+6020700+6020800+6020900+6030000+6060000+6070000+6080000+6090000+6100000+6110000+6120000+6130000+6140000+6220000+6230000+6240100+6240200+6260000+6270000+6280000+6290100)	10	76.441	51.446
4.	Chețuiele de capital, amortizări și provizioane (ct. 6290200+6810100+6810200+6810300+6810401+6810402+6820101+6820109+6820200+6890100+6890200)	11	4.597	11.300
5.	Alte chețuiele operaționale (6350100+6540000+6580101+6580109)	12	0	0
TOTAL CHELTUIELI OPERATIONALE (rd.08+09+10+11+12)			273.949	295.853
III. REZULTATUL DIN ACTIVITATEA OPERATIONALA			0	0
- EXCEDENT (rd.06- rd.13)			554.241	111.841



DRAGOMIR RADUCANU

Primar,

BARBULESCU GHEORGHE

Contabil,

Expert Bugetar (c) Adi-Com SOFT 2019

			16	0	0	- DEFICIT (rd.13- rd.06)
IV.			17	0	0	VENITURI FINANCIARE (ct. 7630000+7640000+7650100+7650200+7660000+7670000+7680000+7690000+7860300+7860400)
V.			18	0	0	CHELTUIELI FINANCIARE (ct. 6630000+6640000+6650100+6650200+6660000+6670000+6680000+6690000+6860300+6860400+6860800)
VI.			19	0	0	REZULTATUL DIN ACTIVITATEA FINANCIARĂ
			20	0	0	- EXCEDENT (rd.17- rd.18)
			21	0	0	- DEFICIT (rd.18- rd.17)
VII.			22	0	0	REZULTATUL DIN ACTIVITATEA CURENTĂ
			23	111.841	554.241	- EXCEDENT (rd.15+20-16-21)
			24	0	0	- DEFICIT (rd.16+21-15-20)
VIII.			25	0	0	VENITURI EXTRAORDINARE (ct.7910000)
IX.			26	0	0	CHELTUIELI EXTRAORDINARE (ct.6900000+6910000)
X.			27	0	0	REZULTATUL DIN ACTIVITATEA EXTRAORDINARĂ
			28	0	0	- EXCEDENT (rd.25-rd.26)
			29	0	0	- DEFICIT (rd.26-rd.25)
XI.			29.1	0	0	REZULTATUL PATRIMONIAL AL EXERCITIULUI (BRUT)
			29.2	111.841	554.241	- EXCEDENT (rd.23+28-24-29)
			29.3	0	0	- DEFICIT (rd.24+29-23-28)
			29.4	0	0	Chețuieii cu impozitul pe profit (din ct. 6350200)
XII.			30	0	0	REZULTATUL PATRIMONIAL AL EXERCITIULUI (NET)
			31	111.841	554.241	- EXCEDENT (rd.29.2 - rd.29.4)
			32	0	0	- DEFICIT (rd.29.3 + rd.29.4)

SITUATIA FLUXURILOR DE TREZORERIE
la data de 31.03.2019

Denumirea indicatorului	Cod rand	TOTAL	5310101	Buget de stat	Buget local	Sursa F - Instituti publice finantate integral din venituri proprii	Sursa G - Instituti publice finantate partial din venituri proprii	Sursa E - Activitati finantate din venituri proprii	5xx
I. Numerar din activitatea operationala	01	0	0	0	0	0	0	0	0
1. Incasari	02	468.527	182.758	0	284.207	0	0	1.562	0
2. Plati	03	451.700	182.758	0	268.942	0	0	0	0
3. Numerar net din activitatea operationala	04	16.827	0	0	15.265	0	0	1.562	0
II. Numerar din activitatea de investitii	05	0	0	0	0	0	0	0	0
1. Incasari	06	0	0	0	0	0	0	0	0
2. Plati	07	0	0	0	0	0	0	0	0
3. Numerar net din activitatea de investitii	08	0	0	0	0	0	0	0	0
III. Numerar din activitatea de finantare	09	0	0	0	0	0	0	0	0
1. Incasari	10	100.000	0	0	100.000	0	0	0	0
2. Plati	11	0	0	0	0	0	0	0	0
3. Numerar net din activitatea de finantare	12	100.000	0	0	100.000	0	0	0	0
IV. Cresterea (descresterea) neta de numerar si echivalent de numerar	13	116.827	0	0	115.265	0	0	1.562	0
V. Numerar si echivalent de numerar la inceputul anului	14	787.707	0	0	747.695	0	0	40.012	0
- sume recuperate din excedentul anului precedent	14.1	0	0	0	0	0	0	0	0
- sume utilizate din excedentul anului precedent	14.2	100.000	0	0	100.000	0	0	0	0
Sume transferate din disponibilul neutilizat la finele anului precedent	14.3	0	0	0	0	0	0	0	0

Denumirea indicatorului	Cod rand	TOTAL	5310101	Buget de stat	Buget local	Sursa F - Instituti publice finantate integral din venituri proprii	Sursa G - Instituti publice finantate partial din venituri proprii	Sursa E - Activitati finantate din venituri proprii	5xx
Numerar si echivalent de numerar la sfirsitul anului	15	804.534	0	0	762.960	0	0	41.574	0

Primar,

DRAGOMIR RADUCANU



Viza trezoreriei,



Contabil,

BARBULESCU GHEORGHE

CONTUL DE EXECUTIE 2A: ADMINISTRATIA LOCALA - FINANTARE INTEGRALA DIN BUGET - VENITURI

la data de 31.03.2019

Denumirea indicatorilor	Cod indicator	Prevederi bugetare		Total, din care:	Drepturi constatate		Incasari realizate	Stingeri pe alte cai decat incasari	Drepturi constatate de incasat
		anuale aprobate la finele perioadei de raportare	trimestriale cumulate		din anii precedenti	din anul curent			
TOTAL SECTIUNILE FUNCTIONARE+DEZVOLTARE		5.602.000	568.000	761.408	238.957	522.451	384.207	23.328	353.873
TOTAL VENITURI		5.602.000	568.000	761.408	238.957	522.451	384.207	23.328	353.873
VENITURI PROPRII		939.000	100.000	719.288	238.957	480.331	342.087	23.328	353.873
I. VENITURI CURENTE		2.477.000	567.000	661.288	238.957	422.331	284.087	23.328	353.873
A. VENITURI FISCALE		2.326.000	536.000	395.088	83.518	311.570	242.497	14.620	137.971
A.1. IMPOZIT PE VENIT, PROFIT SI CASTIGURI DIN CAPITAL		556.000	47.000	45.891	0	45.891	45.891	0	0
A.12. IMPOZIT PE VENIT, PROFIT, SI CASTIGURI DIN CAPITAL DE LA PERSOANE FIZICE		556.000	47.000	45.891	0	45.891	45.891	0	0
Impozit pe venit	03.02	4.000	1.000	109	0	109	109	0	0
Impozitul pe veniturile din transferul proprietatilor imobiliare din patrimoniul personal	03.02.18	4.000	1.000	109	0	109	109	0	0
Cote si sume defalcate din impozitul pe venit	04.02	552.000	46.000	45.782	0	45.782	45.782	0	0
Cote defalcate din impozitul pe venit	04.02.01	176.000	46.000	45.782	0	45.782	45.782	0	0
Sume alocate din cotele defalcate din impozitul pe venit pentru echilibrarea bugetelor locale	04.02.04	206.000	0	0	0	0	0	0	0
Sume repartizate din Fondul la dispozitia Consiliului Județean	04.02.05	170.000	0	0	0	0	0	0	0
A.3. IMPOZITE SI TAXE PE PROPRIETATE		195.000	19.000	254.077	60.762	193.315	137.879	13.150	103.048
Impozite si taxe pe proprietate	07.02	195.000	19.000	254.077	60.762	193.315	137.879	13.150	103.048
Impozit pe cladiri	07.02.01	67.000	8.000	110.422	29.701	80.721	58.737	6.270	45.415
Impozit pe cladiri - PF	07.02.01.01	11.000	2.000	18.838	3.569	15.269	8.914	750	9.174
Impozit pe cladiri - PJ	07.02.01.02	56.000	6.000	91.584	26.132	65.452	49.823	5.520	36.241
Impozit pe terenuri	07.02.02	118.000	11.000	138.183	31.061	107.122	73.670	6.880	57.633

Denumirea indicatorilor	Cod indicator	Prevederi bugetare		Drepturi constatate			Incasari realizate	Stingeri pe alte cai decat incasari	Drepturi constatate de incasat
		anuale aprobate la finele perioadei de raportare	trimestriale cumulate	Total, din care:	din anii precedenti	din anii curent			
Impozit pe terenuri - PF	07.02.02.01	40.000	3.000	36.874	9.842	27.032	17.598	1.529	17.747
Impozit pe terenuri - PJ	07.02.02.02	12.000	2.000	19.514	6.701	12.813	9.056	997	9.461
Impozit pe terenurile extravilane	07.02.02.03	66.000	6.000	81.795	14.518	67.277	47.016	4.354	30.425
Taxe judiciare de timbru, taxe de timbru pentru activitatea notariala si alte taxe de timbru - = La bugetul de stat = restantii anii anteriori =	07.02.03	10.000	0	5.472	0	5.472	5.472	0	0
A4. IMPOZIT SI TAXE PE BUNURI SI SERVICII		1.562.000	470.000	85.941	13.867	72.074	58.501	1.470	25.970
Sume defalcate din TVA	11.02	1.538.000	467.000	42.000	0	42.000	42.000	0	0
Sume defalcate din taxa pe valoarea adaugata pentru finantarea cheltuielilor descentralizate la nivelul comunelor, oraselor, municipiilor, sectoarelor si Municipiului Bucuresti	11.02.02	7.000	6.000	0	0	0	0	0	0
Sume defalcate din TVA pt drumuri	11.02.05	300.000	30.000	0	0	0	0	0	0
Sume defalcate din TVA pt echilibrarea bugetelor locale	11.02.06	1.231.000	431.000	42.000	0	42.000	42.000	0	0
Taxe pe utilizarea bunurilor, autorizarea utilizarii bunurilor sau pe desfasurarea de activitati	16.02	24.000	3.000	43.941	13.867	30.074	16.501	1.470	25.970
Taxa asupra mijloacelor de transport	16.02.02	22.000	3.000	43.849	13.867	29.982	16.409	1.470	25.970
Taxa asupra mijloacelor de transport - PF	16.02.02.01	11.000	2.000	32.670	13.231	19.439	10.677	835	21.158
Taxa asupra mijloacelor de transport - PJ	16.02.02.02	11.000	1.000	11.179	636	10.543	5.732	635	4.812
Taxe si tarife pentru eliberarea de licente si autorizatii de functionare	16.02.03	2.000	0	92	0	92	92	0	0
A6. ALTE IMPOZITE SI TAXE FISCALE		13.000	0	9.179	8.889	290	226	0	8.953
Alte impozite si taxe fiscale	18.02	13.000	0	9.179	8.889	290	226	0	8.953
Alte impozite si taxe	18.02.50	13.000	0	9.179	8.889	290	226	0	8.953
C. VENITURI NEFISCALE		151.000	31.000	266.200	155.439	110.761	41.590	8.708	215.902
C1. VENITURI DIN PROPRIETATE		86.000	13.000	181.441	86.096	95.345	19.535	0	161.906
Venituri din proprietate	30.02	86.000	13.000	181.441	86.096	95.345	19.535	0	161.906
Venituri din concesiuni si inchirieri	30.02.05	86.000	13.000	181.441	86.096	95.345	19.535	0	161.906
Alte venituri din concesiuni si inchirieri de catre institutiile publice	30.02.05.30	86.000	13.000	181.441	86.096	95.345	19.535	0	161.906

Denumirea indicatorilor	Cod indicator	Prevederi bugetare		Drepturi constatate		Incasari realizate	Singeri pe alte cai decat incasari	Drepturi constatate de incasat	
		anuale aprobate la finele perioadei de raportare	trimestrale cumulate	Total, din care:	din anii precedenti				din anul curent
C2. VANZARI DE BUNURI SI SERVICII		65.000	18.000	84.759	69.343	15.416	22.055	8.708	53.996
Venituri din prestari de servicii si alte activitati	33.02	1.000	0	100	0	100	100	0	0
Venituri din prestari de servicii	33.02.08	1.000	0	100	0	100	100	0	0
Amenzi, penalizati si confiscari	35.02	49.000	18.000	77.649	69.343	8.306	21.955	1.698	53.996
Venituri din amenzi si alte sanctiuni aplicate conform dispozitiilor legale	35.02.01	49.000	18.000	77.649	69.343	8.306	21.955	1.698	53.996
Venituri din amenzi si alte sanctiuni aplicate de catre alte institutii de specialitate	35.02.01.02	49.000	18.000	77.649	69.343	8.306	21.955	1.698	53.996
Diverse venituri	36.02	15.000	0	7.010	0	7.010	0	7.010	0
Taxe speciale	36.02.06	9.000	0	0	0	0	0	0	0
Alte venituri	36.02.50	6.000	0	7.010	0	7.010	0	7.010	0
Varsaminte din sectiunea de functionare pentru finantarea sectiunii de dezvoltare a bugetului local (cu semnul minus)	37.02.03	-572.000	0	0	0	0	0	0	0
Varsaminte din sectiunea de functionare	37.02.04	572.000	0	0	0	0	0	0	0
III. OPERATIUNI FINANCIARE		0	0	100.000	0	100.000	100.000	0	0
Incasari din acordarea imprumuturilor acordate	40.02	0	0	100.000	0	100.000	100.000	0	0
Sume din excedentul anului precedent pentru acoperirea golurilor temporare de casa	40.02.11	0	0	100.000	0	100.000	100.000	0	0
IV. SUBVENTII		2.799.000	1.000	120	0	120	120	0	0
SUBVENTII DE LA ALTE NIVELEALE ADMINISTRATIEI PUBLICE		2.799.000	1.000	120	0	120	120	0	0
Subventii de la bugetul de stat	42.02	2.679.000	1.000	120	0	120	120	0	0
B. Curente		2.679.000	1.000	120	0	120	120	0	0
Ajutor pentru incalzirea locuintei cu lemne, carbuni si combustibili petrolieri	42.02.34	3.000	1.000	120	0	120	120	0	0
Finantarea Programului National de Dezvoltare Locala	42.02.65	2.676.000	0	0	0	0	0	0	0
Subventii de la alte administratii	43.02	120.000	0	0	0	0	0	0	0
Sume alocate din bugetul AFIR, pentru sus?inerea proiectelor din PNDR 2014 - 2020	43.02.31	62.000	0	0	0	0	0	0	0

Denumirea indicatorilor	Cod indicator	Prevederi bugetare		Drepturi constatate				Incasari realizate	Singerii pe alte cai decat incasari	Drepturi constatate de incasat
		anuale aprobate la finele perioadei de raportare	trimestriale cumulate	Total, din care:	din anii precedenti	din anul curent				
Sume alocate din bugetul ANCP pentru finantarea lucrarilor de inregistrare sistematica din cadrul Programului national de cadastru si carte funciara	43.02.34	58.000	0	0	0	0	0	0	0	
Sume primite de la UE/alti donatori in contul platilor efectuate si prefinantari aferente cadrului financiar 2014-2020	48.02	326.000	0	0	0	0	0	0	0	
Fondul European Agricol de Dezvoltare (FEADR)	48.02.04	326.000	0	0	0	0	0	0	0	
Sume primite in contul platilor efectuate in anul curent	48.02.04.01	326.000	0	0	0	0	0	0	0	
SECTIUNEA DE FUNCTIONARE		1.966.000	568.000	761.408	238.957	522.451	384.207	23.328	353.873	
TOTAL VENITURI		1.966.000	568.000	761.408	238.957	522.451	384.207	23.328	353.873	
VENITURI PROPRII		939.000	100.000	719.288	238.957	480.331	342.087	23.328	353.873	
I. VENITURI CURENTE		1.905.000	567.000	661.288	238.957	422.331	284.087	23.328	353.873	
A. VENITURI FISCALE		2.326.000	536.000	395.088	83.518	311.570	242.497	14.620	137.971	
A.1. IMPOZIT PE VENIT, PROFIT SI CASTIGURI DIN CAPITAL		556.000	47.000	45.891	0	45.891	45.891	0	0	
A.1.2. IMPOZIT PE VENIT, PROFIT, SI CASTIGURI DIN CAPITAL DE LA PERSOANE FIZICE		556.000	47.000	45.891	0	45.891	45.891	0	0	
Impozit pe venit	03.02	4.000	1.000	109	0	109	109	0	0	
Impozitul pe veniturile din transferul proprietatilor imobiliare din patrimoniul personal	03.02.18	4.000	1.000	109	0	109	109	0	0	
Cote si sume defalcate din impozitul pe venit	04.02	552.000	46.000	45.782	0	45.782	45.782	0	0	
Cote defalcate din impozitul pe venit	04.02.01	176.000	46.000	45.782	0	45.782	45.782	0	0	
Sume alocate din cotele defalcate din impozitul pe venit pentru echilibrarea bugetelor locale	04.02.04	206.000	0	0	0	0	0	0	0	
Sume repartizate din Fondul la dispozitia Consiliului Județean	04.02.05	170.000	0	0	0	0	0	0	0	
A.3. IMPOZITE SI TAXE PE PROPRIETATE		195.000	19.000	254.077	60.762	193.315	137.879	13.150	103.048	
Impozite si taxe pe proprietate	07.02	195.000	19.000	254.077	60.762	193.315	137.879	13.150	103.048	
Impozit pe cladiri	07.02.01	67.000	8.000	110.422	29.701	80.721	58.737	6.270	45.415	
Impozit pe cladiri - PF	07.02.01.01	11.000	2.000	18.838	3.569	15.269	8.914	750	9.174	
Impozit pe cladiri - PU	07.02.01.02	56.000	6.000	91.584	26.132	65.452	49.823	5.520	36.241	
Impozit pe terenuri	07.02.02	118.000	11.000	138.183	31.061	107.122	73.670	6.880	57.633	

Denumirea indicatorilor	Cod indicator	Prevederi bugetare			Drepturi constatate			Incasari realizate	Stingeri pe alte cai decat incasari	Drepturi constatate de incasari
		anuale aprobate la finele perioadei de raportare	trimestriale cumulate	Total, din care:	din anii precedenti	din anul curent				
Impoziti pe terenuri - PF	07.02.02.01	40.000	3.000	36.874	9.842	27.032	17.598	1.529	17.747	
Impoziti pe terenuri - PU	07.02.02.02	12.000	2.000	19.514	6.701	12.813	9.056	997	9.461	
Impoziti pe terenurile extravilane	07.02.02.03	66.000	6.000	81.795	14.518	67.277	47.016	4.354	30.425	
Taxe judiciare de timbru, taxe de timbru pentru activitatea notariata si alte taxe de timbru - La bugetul de stat = restante anii anteriori =	07.02.03	10.000	0	5.472	0	5.472	5.472	0	0	
A4: IMPOZITE SI TAXE PE BUNURI SI SERVICII		1.562.000	470.000	85.941	13.867	72.074	58.501	1.470	25.970	
Sume defalcate din TVA	11.02	1.538.000	467.000	42.000	0	42.000	42.000	0	0	
Sume defalcate din taxa pe valoarea adaugata pentru finantarea cheltuielilor descentralizate la nivelul comunelor, oraselor, municipiilor, sectoarelor si Municipiului Bucuresti	11.02.02	7.000	6.000	0	0	0	0	0	0	
Sume defalcate din TVA pt drumuri	11.02.05	300.000	30.000	0	0	0	0	0	0	
Sume defalcate din TVA pt echilibrarea bugetelor locale	11.02.06	1.231.000	431.000	42.000	0	42.000	42.000	0	0	
Taxe pe utilizarea bunurilor, autorizarea utilizarii bunurilor sau pe desfasurarea de activitati	16.02	24.000	3.000	43.941	13.867	30.074	16.501	1.470	25.970	
Taxa asupra mijloacelor de transport	16.02.02	22.000	3.000	43.849	13.867	29.982	16.409	1.470	25.970	
Taxa asupra mijloacelor de transport - PF	16.02.02.01	11.000	2.000	32.670	13.231	19.439	10.677	835	21.158	
Taxa asupra mijloacelor de transport - PU	16.02.02.02	11.000	1.000	11.179	636	10.543	5.732	635	4.812	
Taxe si tarife pentru eliberarea de licente si autorizatii de functionare	16.02.03	2.000	0	92	0	92	92	0	0	
A6: ALTE IMPOZITE SI TAXE FISCALE		13.000	0	9.179	8.889	290	226	0	8.953	
Alte impozite si taxe fiscale	18.02	13.000	0	9.179	8.889	290	226	0	8.953	
Alte impozite si taxe	18.02.50	13.000	0	9.179	8.889	290	226	0	8.953	
C. VENITURI NEFISCALE		-421.000	31.000	266.200	155.439	110.761	41.590	8.708	215.902	
C1. VENITURI DIN PROPRIETATE		86.000	13.000	181.441	86.096	95.345	19.535	0	161.906	
Venituri din proprietate	30.02	86.000	13.000	181.441	86.096	95.345	19.535	0	161.906	
Venituri din concesiuni si inchirieri	30.02.05	86.000	13.000	181.441	86.096	95.345	19.535	0	161.906	
Alte venituri din concesiuni si inchirieri de catre institutiile publice	30.02.05.30	86.000	13.000	181.441	86.096	95.345	19.535	0	161.906	

Denumirea indicatorilor	Cod indicator	Prevederi bugetare		Drepturi constatate				Incasari realizate	Singeri pe alte cai decat incasari	Drepturi constatate de incasat
		anuale aprobate la finele perioadei de raportare	trimestriale cumulate	Total, din care:	din anii precedenti	din anii curent				
C2. VANZARI DE BUNURI SI SERVICII		-507.000	18.000	84.759	69.343	15.416	22.055	8.708	53.996	
Venturi din prestari de servicii si alte activitati	33.02	1.000	0	100	0	100	100	0	0	
Venturi din prestari de servicii	33.02.08	1.000	0	100	0	100	100	0	0	
Amenzi, penalti si confiscari	35.02	49.000	18.000	77.649	69.343	8.306	21.955	1.698	53.996	
Venturi din amenzi si alte sanctiuni aplicate conform dispozitiilor legale	35.02.01	49.000	18.000	77.649	69.343	8.306	21.955	1.698	53.996	
Venturi din amenzi si alte sanctiuni aplicate de catre alte institutii de specialitate	35.02.01.02	49.000	18.000	77.649	69.343	8.306	21.955	1.698	53.996	
Diverse venituri	36.02	15.000	0	7.010	0	7.010	0	7.010	0	
Taxe speciale	36.02.06	9.000	0	0	0	0	0	0	0	
Alte venituri	36.02.50	6.000	0	7.010	0	7.010	0	7.010	0	
Transferuri voluntare, altele decat subventiile	37.02	-572.000	0	0	0	0	0	0	0	
Varsaminte din sectiunea de functionare pentru finantarea sectiunii de dezvoltare a bugetului local (cu semnul minus)	37.02.03	-572.000	0	0	0	0	0	0	0	
III. OPERATIUNI FINANCIARE		0	0	100.000	0	100.000	100.000	0	0	
Incasari din acordarea imprumurilor acordate	40.02	0	0	100.000	0	100.000	100.000	0	0	
Sume din excedentul anului precedent pentru acoperirea golurilor temporare de casa	40.02.11	0	0	100.000	0	100.000	100.000	0	0	
IV. SUBVENTII		61.000	1.000	120	0	120	120	0	0	
SUBVENTII DE LA ALTE NIVELE ALE ADMINISTRATIEI PUBLICE		61.000	1.000	120	0	120	120	0	0	
Subventii de la bugetul de stat	42.02	3.000	1.000	120	0	120	120	0	0	
B. Curente		3.000	1.000	120	0	120	120	0	0	
Ajutor pentru incalzirea locuintei cu lemne, carbuni si combustibili petrolieri	42.02.34	3.000	1.000	120	0	120	120	0	0	
Subventii de la alte administratii	43.02	58.000	0	0	0	0	0	0	0	
Sume alocate din bugetul ANCP pentru finantarea lucrarilor de inregistrare sistematica din cadrul Programului national de cadastru si carte funciara	43.02.34	58.000	0	0	0	0	0	0	0	

Denumirea indicatorilor	Cod indicator	Prevederi bugetare		Drepturi constatate			Incasari realizate	Stingeri pe alte cai decat incasari	Drepturi constatate de incasat
		anuale aprobate la finele perioadei de raportare	trimestriale cumulate	Total, din care:	din anii precedenti	din anul curent			
SECTIUNEA DE DEZVOLTARE		3.636.000	0	0	0	0	0	0	0
TOTAL VENITURI		3.636.000	0	0	0	0	0	0	0
I. VENITURI CURENTE		572.000	0	0	0	0	0	0	0
C. VENITURI NEFISCAL		572.000	0	0	0	0	0	0	0
C2. VANZARI DE BUNURI SI SERVICII		572.000	0	0	0	0	0	0	0
Transferuri voluntare, altele decat subventiile	37.02	572.000	0	0	0	0	0	0	0
Varsaminte din sectiunea de functionare	37.02.04	572.000	0	0	0	0	0	0	0
IV. SUBVENTII		2.738.000	0	0	0	0	0	0	0
SUBVENTII DE LA ALTE NIVEL ALE ADMINISTRATIEI PUBLICE		2.738.000	0	0	0	0	0	0	0
Subventii de la bugetul de stat	42.02	2.676.000	0	0	0	0	0	0	0
B. Curente		2.676.000	0	0	0	0	0	0	0
Finantarea Programui National de Dezvoltare Locala	42.02.65	2.676.000	0	0	0	0	0	0	0
Subventii de la alte administratii	43.02	62.000	0	0	0	0	0	0	0
Sume alocate din bugetul AFIR, pentru sus ținerea proiectelor din PNDR 2014 - 2020	43.02.31	62.000	0	0	0	0	0	0	0
Sume primite de la UE/alti donatori în contul platilor efectuate și preferanțari aferente cadrului financiar 2014-2020	48.02	326.000	0	0	0	0	0	0	0
Fondul European Agricol de Dezvoltare (FEADR)	48.02.04	326.000	0	0	0	0	0	0	0
Sume primite în contul platilor efectuate în anul curent	48.02.04.01	326.000	0	0	0	0	0	0	0

Primar,

DRAGOMIR RADUCANU



Contabil,


BARBULESCU GHEORGHE

CONTUL DE EXECUTIE ZA: ADMINISTRATIA LOCALA - FINANTARE INTEGRALA DIN BUGET - CHELTUIELI

la data de 31.03.2019

Denumirea indicatorilor	Cod Indicator	Credite de angajament		Credite bugetare		Angajamente bugetare	Angajamente legale	Plati efectuate	Angajamente legale de platit	Cheltuieli efective
		Initiale	Definitive	Anuale aprobate la finele perioadei de raportare	Trimestriale cumulate					
TOTAL SECTIUNILE FUNCTIONARE + DEZVOLTARE		0	0	5.602.000	568.000	288.942	268.942	288.942	0	295.853
TOTAL CHELTUIELI		0	0	5.602.000	568.000	288.942	268.942	288.942	0	295.853
Partea I-a-SERVICIULI PUBLICE GENERALE		0	0	976.000	336.000	173.486	173.486	173.486	0	189.305
Autoritati publice si actiuni externe	51.02	0	0	951.000	336.000	173.486	173.486	173.486	0	189.305
Autoritati executive si legislative	51.02.01	0	0	951.000	336.000	173.486	173.486	173.486	0	189.305
Autoritati executive	51.02.01.03	0	0	951.000	336.000	173.486	173.486	173.486	0	189.305
Alte servicii publice generale	54.02	0	0	25.000	0	0	0	0	0	0
Fond de rezerv a bugetara la dispozitia autoritatilor locale	54.02.05	0	0	25.000	0	0	0	0	0	0
Partea a II-a-APARARE, ORDINE PUBLICA SI SIGURANTA NATIONALA		0	0	16.000	3.000	1.474	1.474	1.474	0	1.716
Ordine publica si siguranta nationala	61.02	0	0	16.000	3.000	1.474	1.474	1.474	0	1.716
Protectie civila si protectie contra incendiilor (protectie civila nonmilitara)	61.02.05	0	0	16.000	3.000	1.474	1.474	1.474	0	1.716
Partea a III-a-CHELTUIELI SOCIAL-CULTURALE		0	0	971.000	189.000	76.352	76.352	76.352	0	79.324
Invatamant	65.02	0	0	133.000	7.000	1.408	1.408	1.408	0	1.408
Invatamant prescolar si primar	65.02.03	0	0	129.000	3.000	1.408	1.408	1.408	0	1.408
Invatamant primar	65.02.03.02	0	0	129.000	3.000	1.408	1.408	1.408	0	1.408
Alte cheltuieli in domeniul invatamantului	65.02.50	0	0	4.000	4.000	0	0	0	0	0
Cultura, recreere si religie	67.02	0	0	588.000	15.000	11.346	11.346	11.346	0	13.691
Servicii culturale	67.02.03	0	0	68.000	14.000	11.346	11.346	11.346	0	12.341
Biblioteci publice comunale, orasenesi, municipale	67.02.03.02	0	0	49.000	13.000	11.288	11.288	11.288	0	11.809
Gartine culturale	67.02.03.07	0	0	7.000	1.000	58	58	58	0	532
Alte servicii culturale	67.02.03.30	0	0	12.000	0	0	0	0	0	0

Denumirea indicatorilor	Cod indicator	Credite de angajament			Credite bugetare			Angajamente bugetare	Angajamente legale	Plati efectuate	Angajamente legale de platit	Cheltuieli efective
		Initiale	Definitive	Anuale aprobate la finele perioadei de raportare	Trimestriale cumulate							
Servicii recreative si sportive	67.02.05	0	0	515.000	1.000	0	0	0	0	0	0	1.350
Intretinere gradini publice, parcuri, zone verzi, baze sportive si de agrement	67.02.05.03	0	0	515.000	1.000	0	0	0	0	0	0	1.350
Servicii religioase	67.02.06	0	0	5.000	0	0	0	0	0	0	0	0
Asigurari si asistenta sociala	68.02	0	0	250.000	167.000	63.598	63.598	63.598	63.598	0	0	64.225
Asistenta sociala in caz de boli si invaliditati	68.02.05	0	0	234.000	162.000	63.478	63.478	63.478	63.478	0	0	64.105
Asistenta sociala in caz de invaliditate	68.02.05.02	0	0	234.000	162.000	63.478	63.478	63.478	63.478	0	0	64.105
Preventia excluderii sociale	68.02.15	0	0	16.000	5.000	120	120	120	120	0	0	120
Ajutor social	68.02.15.01	0	0	16.000	5.000	120	120	120	120	0	0	120
Partea a IV-a SERVICII SI DEZVOLTARE PUBLICA, LOCUINTE, MEDIU SI APE	69.02	0	0	263.000	22.000	11.389	11.389	11.389	11.389	0	0	15.320
Locuinte, servicii si dezvoltare publica	70.02	0	0	168.000	18.000	10.340	10.340	10.340	10.340	0	0	14.271
Iluminat public si electrificari rurale	70.02.06	0	0	110.000	18.000	10.340	10.340	10.340	10.340	0	0	10.340
Alte servicii in domeniul locuintei, serviciilor si dezvoltarii comunale	70.02.50	0	0	58.000	0	0	0	0	0	0	0	3.931
Protectia mediului	74.02	0	0	95.000	4.000	1.049	1.049	1.049	1.049	0	0	1.049
Salubritate si gestiunea deseurilor	74.02.05	0	0	95.000	4.000	1.049	1.049	1.049	1.049	0	0	1.049
Salubritate	74.02.05.01	0	0	95.000	4.000	1.049	1.049	1.049	1.049	0	0	1.049
Partea a V-a ACTIVITUNI ECONOMICE	79.02	0	0	3.376.000	18.000	6.241	6.241	6.241	6.241	0	0	10.188
Transporturi	84.02	0	0	3.376.000	18.000	6.241	6.241	6.241	6.241	0	0	10.188
Transport rutier	84.02.03	0	0	3.376.000	18.000	6.241	6.241	6.241	6.241	0	0	10.188
Drumuri si poduri	84.02.03.01	0	0	315.000	2.000	1.743	1.743	1.743	1.743	0	0	1.985
Strazi	84.02.03.03	0	0	3.061.000	16.000	4.498	4.498	4.498	4.498	0	0	8.203
Partea a VI-a REZERVE, EXCEDENT/DEFICIT	96.02	0	0	0	0	0	0	0	0	0	0	0
Excedent	98.02	0	0	0	0	0	0	0	115.265	0	0	0
SECTIUNEA DE FUNCTIONARE		0	0	1.966.000	568.000	268.942	268.942	268.942	268.942	0	0	284.554
TOTAL CHELTUIELI		0	0	1.966.000	568.000	268.942	268.942	268.942	268.942	0	0	284.554
Partea I-a SERVICII PUBLICE GENERALE	50.02	0	0	971.000	336.000	173.486	173.486	173.486	173.486	0	0	188.243
Autoritati publice si actiuni externe	51.02	0	0	946.000	336.000	173.486	173.486	173.486	173.486	0	0	188.243
Autoritati executive si legislative	51.02.01	0	0	946.000	336.000	173.486	173.486	173.486	173.486	0	0	188.243

Denumirea indicatorilor	Cod indicator	Credite de angajament		Credite bugetare		Angajamente bugetare	Angajamente legale	Plati efectuate	Angajamente legale de platit	Cheltuieli efective
		Initiale	Definitive	Anuale aprobate la finele perioadei de raportare	Trimestriale cumulate					
Autoritati executive	51.02.01.03	0	0	946.000	336.000	173.486	173.486	173.486	0	188.243
Alte servicii publice generale	54.02	0	0	25.000	0	0	0	0	0	0
Fond de rezerva bugetara la dispozitia autoritatilor locale	54.02.05	0	0	25.000	0	0	0	0	0	0
Partea a II-a APARARE, ORDINE PUBLICA SI SIGURANTA NATIONALA	59.02	0	0	16.000	3.000	1.474	1.474	1.474	0	1.639
Ordine publica si siguranta nationala	61.02	0	0	16.000	3.000	1.474	1.474	1.474	0	1.639
Protectie civila si protectie contra incendiilor (protectie civila nominalizata)	61.02.05	0	0	16.000	3.000	1.474	1.474	1.474	0	1.639
Partea a III-a CHELTUIELI SOCIAL-CULTURALE	64.02	0	0	445.000	189.000	76.352	76.352	76.352	0	77.500
Invatamant	65.02	0	0	113.000	7.000	1.408	1.408	1.408	0	1.408
Invatamant prescolar si primar	65.02.03	0	0	109.000	3.000	1.408	1.408	1.408	0	1.408
Invatamant primar	65.02.03.02	0	0	109.000	3.000	1.408	1.408	1.408	0	1.408
Alte cheltuieli in domeniul invatamantului	65.02.50	0	0	4.000	4.000	0	0	0	0	0
Cultura, recreere si religie	67.02	0	0	82.000	15.000	11.346	11.346	11.346	0	11.867
Servicii culturale	67.02.03	0	0	68.000	14.000	11.346	11.346	11.346	0	11.867
Biblioteca publice comunale, orasesti, municipale	67.02.03.02	0	0	49.000	13.000	11.288	11.288	11.288	0	11.809
Camine culturale	67.02.03.07	0	0	7.000	1.000	58	58	58	0	58
Alte servicii culturale	67.02.03.30	0	0	12.000	0	0	0	0	0	0
Servicii recreative si sportive	67.02.05	0	0	9.000	1.000	0	0	0	0	0
Intretinere gradini publice, parcuri, zone verzi, baze sportive si de agrement	67.02.05.03	0	0	9.000	1.000	0	0	0	0	0
Servicii religioase	67.02.06	0	0	5.000	0	0	0	0	0	0
Asigurari si asistenta sociala	68.02	0	0	250.000	167.000	63.598	63.598	63.598	0	64.225
Asistenta sociala in caz de boli si invaliditati	68.02.05	0	0	234.000	162.000	63.478	63.478	63.478	0	64.105
Asistenta sociala in caz de invaliditate	68.02.05.02	0	0	234.000	162.000	63.478	63.478	63.478	0	64.105
Prevenirea excluderii sociale	68.02.15	0	0	16.000	5.000	120	120	120	0	120
Ajutor social	68.02.15.01	0	0	16.000	5.000	120	120	120	0	120
Partea a IV-a SERVICII SI DEZVOLTARE PUBLICA, LOCUINTE, MEDIU SI APE	69.02	0	0	233.000	22.000	11.389	11.389	11.389	0	11.389
Locuinte, servicii si dezvoltare publica	70.02	0	0	168.000	18.000	10.340	10.340	10.340	0	10.340

Denumirea indicatorilor	Cod Indicator	Credite de angajament		Credite bugetare		Angajamente bugetare	Angajamente legale	Plati efectuate	Angajamente legale de plati	Cheltuieli efective
		Initiale	Definitive	Anuale aprobate la finele perioadei de raportare	Trimestriale cumulate					
Iluminat public si electrificari rurale	70.02.06	0	0	110.000	18.000	10.340	10.340	10.340	0	10.340
Alte servicii in domeniul locuintei, serviciilor si dezvoltarii comunale	70.02.50	0	0	58.000	0	0	0	0	0	0
Protectia mediului	74.02	0	0	65.000	4.000	1.049	1.049	1.049	0	1.049
Salubritate si gestiunea deseurilor	74.02.05	0	0	65.000	4.000	1.049	1.049	1.049	0	1.049
Salubritate	74.02.05.01	0	0	65.000	4.000	1.049	1.049	1.049	0	1.049
Partea a V-a-ACTIUNI ECONOMICE	79.02	0	0	301.000	18.000	6.241	6.241	6.241	0	5.783
Transporturi	84.02	0	0	301.000	18.000	6.241	6.241	6.241	0	5.783
Transport rutier	84.02.03	0	0	301.000	18.000	6.241	6.241	6.241	0	5.783
Drumuri si poduri	84.02.03.01	0	0	15.000	2.000	1.743	1.743	1.743	0	1.285
Strazi	84.02.03.03	0	0	286.000	16.000	4.498	4.498	4.498	0	4.498
Partea a VII-a-REZERVE, EXCEDENT/DEFICIT	96.02	0	0	0	0	0	0	115.265	0	0
Excedent	98.02	0	0	0	0	0	0	115.265	0	0
SECTIUNEA DE DEZVOLTARE		0	0	3.636.000	0	0	0	0	0	11.299
TOTAL CHELTUIELI		0	0	3.636.000	0	0	0	0	0	11.299
Partea I-a-SERVICIIL PUBLICE GENERALE	50.02	0	0	5.000	0	0	0	0	0	1.062
Autoritati publice si actiuni externe	51.02	0	0	5.000	0	0	0	0	0	1.062
Autoritati executive si legislative	51.02.01	0	0	5.000	0	0	0	0	0	1.062
Autoritati executive	51.02.01.03	0	0	5.000	0	0	0	0	0	1.062
Partea a II-a-APARARE, ORDINE PUBLICA SI SIGURANTA NATIONALA	59.02	0	0	0	0	0	0	0	0	77
Ordine publica si siguranta nationala	61.02	0	0	0	0	0	0	0	0	77
Protectie civila si protectie contra incendiilor (protectie civila nonmilitara)	61.02.05	0	0	0	0	0	0	0	0	77
Partea a III-a-CHELTUIELI SOCIAL-CULTURALE	64.02	0	0	526.000	0	0	0	0	0	1.824
Invatamant	65.02	0	0	20.000	0	0	0	0	0	0
Invatamant prescolar si primar	65.02.03	0	0	20.000	0	0	0	0	0	0
Invatamant primar	65.02.03.02	0	0	20.000	0	0	0	0	0	0
Cultura, recreere si religie	67.02	0	0	506.000	0	0	0	0	0	1.824
Servicii culturale	67.02.03	0	0	0	0	0	0	0	0	474

Denumirea indicatorilor	Cod indicator	Credite de angajament		Credite bugetare		Angajamente bugetare	Angajamente legale	Plati efectuate	Angajamente legale de plati	Cheltuieli efective
		Initiate	Definitive	Anuale aprobate la finele perioadei de raportare	Trimestriale cumulate					
Camine culturale	67.02.03.07	0	0	0	0	0	0	0	0	474
Servicii recreative si sportive	67.02.05	0	0	506.000	0	0	0	0	0	1.350
Intretinere gradini publice, parcuri, zone verzi, baze sportive si de agrement	67.02.05.03	0	0	506.000	0	0	0	0	0	1.350
Partea a IV-a-SERVICIILOR SI DEZVOLTARE PUBLICA, LOCUINTE, MEDIU SI APE	69.02	0	0	30.000	0	0	0	0	0	3.931
Locuinte, servicii si dezvoltare publica	70.02	0	0	0	0	0	0	0	0	3.931
Alte servicii in domeniul locuintei, serviciilor si dezvoltarii comunale	70.02.50	0	0	0	0	0	0	0	0	3.931
Protectia mediului	74.02	0	0	30.000	0	0	0	0	0	0
Salubritate si gestionarea deeurilor	74.02.05	0	0	30.000	0	0	0	0	0	0
Salubritate	74.02.05.01	0	0	30.000	0	0	0	0	0	0
Partea a V-a-ACTIUNI ECONOMICE	79.02	0	0	3.075.000	0	0	0	0	0	4.405
Transporturi	84.02	0	0	3.075.000	0	0	0	0	0	4.405
Transport rutier	84.02.03	0	0	3.075.000	0	0	0	0	0	4.405
Drumuri si poduri	84.02.03.01	0	0	300.000	0	0	0	0	0	700
Strazi	84.02.03.03	0	0	2.775.000	0	0	0	0	0	3.705
Partea a VII-a-REZERVE, EXCEDENT/DEFICIT	96.02	0	0	0	0	0	0	115.265	0	0
Excedent	98.02	0	0	0	0	0	0	115.265	0	0

Primar,

DRAGOMIR RADUCANU



Contabil,

BARBULESCU GHEORGHE

.....

CONTUL DE EXECUTIE 2E ADMINISTRATIA LOCALA - ACTIVITATI FINANTATE INTEGRAL DIN VENITURI PROPRII - VENITURI

la data de 31.03.2019

Denumirea indicatorilor	Cod indicator	Prevederi bugetare		Total, din care:	Drepturi constatate		Incasari realizate	Stingeri pe alle cai decat incasari	Drepturi constatate de incasat
		anuale aprobate la finele perioadei de raportare	trimestriale cumulate		din anii precedenti	din anul curent			
TOTAL SECTIUNILE FUNCTIONARE+DEZVOLTARE		0	0	1.562	0	1.562	1.562	0	0
TOTAL VENITURI		0	0	1.562	0	1.562	1.562	0	0
I. VENITURI CURENTE		0	0	1.562	0	1.562	1.562	0	0
C. VENITURI NEFISCALE		0	0	1.562	0	1.562	1.562	0	0
C1. VENITURI DIN PROPRIETATE		0	0	1.562	0	1.562	1.562	0	0
Venituri din proprietate	30.10	0	0	1.562	0	1.562	1.562	0	0
Venituri din utilizarea pasunilor comunale	30.10.09	0	0	1.562	0	1.562	1.562	0	0
SECTIUNEA DE FUNCTIONARE		0	0	1.562	0	1.562	1.562	0	0
TOTAL VENITURI		0	0	1.562	0	1.562	1.562	0	0
I. VENITURI CURENTE		0	0	1.562	0	1.562	1.562	0	0
C. VENITURI NEFISCALE		0	0	1.562	0	1.562	1.562	0	0
C1. VENITURI DIN PROPRIETATE		0	0	1.562	0	1.562	1.562	0	0
Venituri din proprietate	30.10	0	0	1.562	0	1.562	1.562	0	0
Venituri din utilizarea pasunilor comunale	30.10.09	0	0	1.562	0	1.562	1.562	0	0



Primar,

DRAGOMIR RADUCANU

Contabil,

BARBULESCU GHEORGHE

CONTUL DE EXECUTIE 2E ADMINISTRATIA LOCALA - ACTIVITATI FINANTATE INTEGRAL DIN VENITURI PROPRII - CHELTUIELI

la data de 31.03.2019

Denumirea indicatorilor	Cod indicator	Credite de angajament		Credite bugetare		Angajamente bugetare	Angajamente legale	Plati efectuate	Angajamente legale de plati	Cheltuieli efective
		Initiale	Definitive	Anuale aprobate la finele perioadei de raportare	Trimestriale cumulate					
TOTAL SECTIUNILE FUNCTIONARE + DEZVOLTARE		0	0	4.000	1.000	0	0	0	0	0
TOTAL CHELTUIELI		0	0	4.000	1.000	0	0	0	0	0
Partea a V-a-ACTIUNI ECONOMICE	79.10	0	0	4.000	1.000	0	0	0	0	0
Agricultura, silvicultura, piscicultura si vanatoare	83.10	0	0	4.000	1.000	0	0	0	0	0
Agricultura	83.10.03	0	0	4.000	1.000	0	0	0	0	0
Alte cheltuieli in domeniul agriculturii	83.10.03.30	0	0	4.000	1.000	0	0	0	0	0
Partea a VI-a-REZERVE, EXCEDENT/DEFICIT	96.10	0	0	4.000	1.000	0	0	1.562	0	0
Excedent	96.10	0	0	0	0	0	0	1.562	0	0
Deficit	99.10	0	0	4.000	1.000	0	0	0	0	0
SECTIUNEA DE FUNCTIONARE		0	0	4.000	1.000	0	0	0	0	0
TOTAL CHELTUIELI		0	0	4.000	1.000	0	0	0	0	0
Partea a V-a-ACTIUNI ECONOMICE	79.10	0	0	4.000	1.000	0	0	0	0	0
Agricultura, silvicultura, piscicultura si vanatoare	83.10	0	0	4.000	1.000	0	0	0	0	0
Agricultura	83.10.03	0	0	4.000	1.000	0	0	0	0	0
Alte cheltuieli in domeniul agriculturii	83.10.03.30	0	0	4.000	1.000	0	0	0	0	0
Partea a VI-a-REZERVE, EXCEDENT/DEFICIT	96.10	0	0	4.000	1.000	0	0	1.562	0	0
Excedent	96.10	0	0	0	0	0	0	1.562	0	0
Deficit	99.10	0	0	4.000	1.000	0	0	0	0	0
Partea a VII-a-REZERVE, EXCEDENT/DEFICIT	96.10	0	0	4.000	1.000	0	0	1.562	0	0
Excedent	96.10	0	0	0	0	0	0	1.562	0	0
Deficit	99.10	0	0	4.000	1.000	0	0	0	0	0

Primar,

DRAGOMIR RADUCANU



Contabil,

BARBULESCU GHEORGHE

VENITURILE, CHELTUIELILE SI EXCENTE ALE BUGELOR
LOCALE PE UNITATI ADMINISTRATIV-TERRITORIALE


Anexa 22

Denumirea indicatorilor	Cod indicator	Nr. rand	Prevederi anuale	Realizat
VENITURI TOTAL	000102	1	568.000	384.207
Venturii proprii	4990	2	100.000	342.087
1. Venturii curente, din care:	000202	3	567.000	284.087
a) Cote si sume defalcate din impozitul pe venit	04.02	4	46.000	45.782
- Cote defalcate din impozitul pe venit	04.02.01	5	46.000	45.782
b) Sume defalcate din taxa pe valoarea adaugata	11.02	7	467.000	42.000
- Sume defalcate din taxa pe valoarea adaugata pentru finantarea cheltuielilor descentralizate la nivelul comunelor, oraselor, municipiilor si sectoarelor Municipiului Bucuresti	11.02.02	9	6.000	0
- Sume defalcate din taxa pe valoarea adaugata pentru drumuri	11.02.05	11	30.000	0
- Sume defalcate din taxa pe valoarea adaugata pentru echilibrarea bugetelor locale	11.02.06	12	431.000	42.000
3. Incasari din rambursarea imprumuturilor acordate, din care:	40.02	18	0	100.000
- Sume din excedentul anului precedent pentru acoperirea golurilor temporare de casa ale sectiunii de functionare	40.02.11	21	0	100.000
4. Subventii de la alte nivele ale administratiei publice	22	22	1.000	120
- Subventii de la bugetul de stat	42.02	23	1.000	120
CHELTUIELI TOTAL	5002	25	568.000	268.942
Excedent	98.02	26	0	115.265
VENITURI TOTAL	000102	112	568.000	384.207
Venturii proprii	4990	113	100.000	342.087
1. Venturii curente, din care:	000202	114	567.000	284.087
a) Cote si sume defalcate din impozitul pe venit	04.02	115	46.000	45.782
- Cote defalcate din impozitul pe venit	04.02.01	116	46.000	45.782
b) Sume defalcate din taxa pe valoarea adaugata	11.02	118	467.000	42.000
- Sume defalcate din taxa pe valoarea adaugata pentru finantarea cheltuielilor descentralizate la nivelul comunelor, oraselor, municipiilor si sectoarelor Municipiului Bucuresti	11.02.02	120	6.000	0
- Sume defalcate din taxa pe valoarea adaugata pentru drumuri	11.02.05	122	30.000	0
- Sume defalcate din taxa pe valoarea adaugata pentru echilibrarea bugetelor locale	11.02.06	123	431.000	42.000
3. Incasari din rambursarea imprumuturilor acordate, din care:	40.02	129	0	100.000
- Sume din excedentul anului precedent pentru acoperirea golurilor temporare de casa ale sectiunii de functionare	40.02.11	132	0	100.000
4. Subventii de la alte nivele ale administratiei publice	133	133	1.000	120
- Subventii de la bugetul de stat	42.02	134	1.000	120
CHELTUIELI TOTAL	5002	136	568.000	268.942
Excedent	98.02	137	0	115.265

Contabil,

BARBULESCU GHEORGHE

Pagina 1 / 1



Primar,


DRAGOMIR RADUCANU

Expert Bugetar (c) Adi-Com S.O.F.T. 2019

SITUATIA UNOR INDICATORI REFERITORI LA PROTECTIA COPILULUI
 SI A PERSOANELOR CU HANDICAP LA DATA DE 31 martie 2019

Denumire	Cod rd.	Numar
Copii aflati in familii substitutive	001	0
Copii protejati in:	002	0
Centre de plasament	003	0
Centre de primire a copilului in regim de urgenta	004	0
Centre maternale	005	0
Persoane cu handicap institutionalizate in unitati de protectie speciala a persoanelor cu handicap	006	0
Asistenti personali pentru persoanele cu handicap	007	2
Indemnizatii lunare acordate persoanelor cu handicap grav	008	11

Primar,



DRAGOMIR RADUCANU

Contabil,

BARBULESCU GHEORGHE

SITUATIA ACTIVELOR SI DATORILOR
din administratia locala la data de 31 martie 2019

Nr	Denumirea indicatorilor	Cod	rand	Inceputul perioadei	Sfirsitul perioadei
	Disponibilitati in lei ale institutiilor publice locale si ale institutiilor publice de subordonare locala, la trezorerii din care :	5	5	787.707	804.534
	Total (in baze cash) (rd.04+05)	8	8	787.707	804.534
	Total (in baze accruai) (rd.08+09)	10	10	787.707	804.534
	Alte valori (ct.532)	23	23	2.502	2.543
1	Creante ale bugetului local (ct.464-497); Total (rd.177+178+179+183), din care:	176	176	238.957	353.873
	-de la populatie	177	177	238.957	353.873
	Total creante (rd.176+184)	185	185	238.957	353.873
	Sume primite din excedentul anului precedent pentru acoperirea golurilor temporare de casa si pentru finantarea cheltuielilor sectiunii de dezvoltare(ct.5197)	267.1	267.1	0	100.000
	Total (in baze cash)(rd.262+266+267)	268	268	0	100.000
	Total (in baze accruai) (cash+dobânzi)(rd.268+274)	275	275	0	100.000
	Datorii comerciale curente legate de livrari de bunuri si servicii (ct.401+403+404+1+405+408+419+4621); Total (rd.321+322+326+327) din care:	320	320	0	2.868
	-Societati nefinanciare (S.11)	321	321	0	2.868
	Datoriile institutiilor publice din administratia locala catre bugete (ct.4423+431+437+4428 +444+446+4481)	331	331	23.184	25.948
	Salariile angajatilor (ct.421+423+426 +4271+4273 +4281)	332	332	31.813	35.650
	Alte drepturi cuvenite altor categorii de persoane (ct.4272 + 4273+429+438)	333	333	12.782	13.893
	Total (rd.331+332+333+334)	335	335	67.779	75.491

Contabil,
BARBULESCU GHEORGHE

Primar,
DRAGOMIR RADUCANU

PLATI RESTANTE
la data de 31 martie 2019

DENUMIREA INDICATORILOR	Nr. rand	Sold la inceputul perioadei	TOTAL	
			Aferent sumelor angajate cu prevederi bugetare	din care:
PLATI RESTANTE-TOTAL, din care:	01	0	0	0
-sub 30 de zile	02	0	0	0
-peste 30 de zile	03	0	0	0
-peste 90 de zile	04	0	0	0
-peste 120 zile	05	0	0	0
-peste 1 an	06	0	0	0
PLATI RESTANTE-TOTAL SECȚIUNEA DE FUNCȚIONARE, din care:	150	0	0	0
-sub 30 de zile	151	0	0	0
-peste 30 de zile	152	0	0	0
-peste 90 de zile	153	0	0	0
-peste 120 zile	154	0	0	0
-peste 1 an	155	0	0	0
PLATI restante către furnizori, creditor din operați comerciale (ct.401, ct.403, 462) din care:	160	0	0	0
-sub 30 de zile	161	0	0	0
-peste 30 de zile	162	0	0	0
-peste 90 de zile din care:	163	0	0	0
-(ct.462)	164	0	0	0
-peste 120 zile	165	0	0	0
-peste 1 an	166	0	0	0
PLATI restante față de bugetul general consolidat din care:	170	0	0	0
-sub 30 de zile	171	0	0	0
-peste 30 de zile	172	0	0	0
-peste 90 de zile	173	0	0	0
-peste 120 zile	174	0	0	0
-peste 1 an	175	0	0	0
PLATI restante față de salariați (drepturi salariale), (ct.421, ct.423, ct.426, ct.427, ct.4281) din care:240	240	0	0	0
-sub 30 de zile	241	0	0	0
-peste 30 de zile	242	0	0	0
-peste 90 de zile	243	0	0	0
-din care ct.(4271+4273)	244	0	0	0
-peste 120 zile	245	0	0	0
-peste 1 an	246	0	0	0
PLATI restante față de alte categorii de persoane, (ct.4273, ct.429, ct.438) din care:	250	0	0	0
-sub 30 de zile :	251	0	0	0
-peste 30 de zile :	252	0	0	0

DENUMIREA INDICATORILOR	Nr. rand	Sold la inceputul perioadei	TOTAL	Sold la finele perioadei	
				Aferent sumelor angajate cu prevederi bugetare	din care:
-peste 90 de zile din care:	253	0	0	0	0
-ct(4273)	254	0	0	0	0
-ct(429)	255	0	0	0	0
-ct(438)	256	0	0	0	0
-peste 120 zile	257	0	0	0	0
-peste 1 an	258	0	0	0	0
Impunuturi nerambursate la scadenta, (ct.1611, ct.1621, ct.1631, ct.1651, ct.1671, ct.169, ct.5192, ct.5195, ct.5196, ct.5197, ct.5198) din care:	270	0	0	0	0
-sub 30 de zile	271	0	0	0	0
-peste 30 de zile	272	0	0	0	0
-peste 90 de zile	273	0	0	0	0
-peste 120 zile	274	0	0	0	0
-peste 1 an	275	0	0	0	0
Dobanzi restante, din care: (aferente celor de la rd.270), (ct.1681, ct.1682, ct.1683, ct.1685, ct.1687, ct.5186) din care:	280	0	0	0	0
-sub 30 de zile	281	0	0	0	0
-peste 30 de zile	282	0	0	0	0
-peste 90 de zile	283	0	0	0	0
-peste 120 zile	284	0	0	0	0
-peste 1 an	285	0	0	0	0
Creditori bugetari (ct.467) din care:	290	0	0	0	0
-sub 30 de zile	291	0	0	0	0
-peste 30 de zile	292	0	0	0	0
-peste 90 de zile	293	0	0	0	0
-peste 120 zile	294	0	0	0	0
-peste 1 an	295	0	0	0	0
PLAȚI RESTANTE-TOTAL SECȚIUNEA DEZVOLTARE din care:	300	0	0	0	0
-sub 30 de zile	301	0	0	0	0
-peste 30 de zile	302	0	0	0	0
-peste 90 de zile	303	0	0	0	0
-peste 120 zile	304	0	0	0	0
-peste 1 an	305	0	0	0	0
Plați restante către furnizori, creditorii din operații comerciale (ct.404, ct.405+462) din care:	310	0	0	0	0
-sub 30 de zile	311	0	0	0	0
-peste 30 de zile	312	0	0	0	0
-peste 90 de zile din care:	313	0	0	0	0
-ct(462)	314	0	0	0	0
-peste 120 zile	315	0	0	0	0
-peste 1 an	316	0	0	0	0
Impunuturi nerambursate la scadenta, (ct.1611, ct.1621, ct.1631, ct.1651, ct.1671, ct.169, ct.5192, ct.5195, ct.5196, ct.5197, ct.5198) din care:	320	0	0	0	0



DRAGOMIR RADUCANU

Primar,

BARBULESCU GHEORGHE

Contabil,

DENUMIREA INDICATORILOR	Nr. rand	Sold la inceputul perioadei	TOTAL	
			Aferent sumelor angajate cu prevederi bugetare	din care:
-sub 30 de zile	321	0	0	0
-peste 30 de zile	322	0	0	0
-peste 90 de zile	323	0	0	0
-peste 120 zile	324	0	0	0
-peste 1 an	325	0	0	0
Dobanzi restante, din care: (aferente celor de la rd.320), care:330 (ct.1681, ct.1682, ct.1683, ct.1685, ct.1687, ct.5186) din	330	0	0	0
-sub 30 de zile	331	0	0	0
-peste 30 de zile	332	0	0	0
-peste 90 de zile	333	0	0	0
-peste 120 zile	334	0	0	0
-peste 1 an	335	0	0	0
Sold la finele perioadei				

II. Sinteza plăților restante și arrierelor la data de 31.03.2019

- lei -

Nr. rd.	Explicație	Plăți restante		Plăți restante aferente programelor naționale		Plăți restante aferente fondurilor externe nerambursabile postaderare****)		Plăți restante aferente fondurilor externe nerambursabile (sursa 08/D)	
		total**)	din care: arere ****)	total	din care: arere	total	din care: arere	total	din care: arere
0		1		2,1		3,1		4	
1	sold la finele lunii precedente	0		0		0		0	
2	sold la finele perioadei	0		0		0		0	
3	% diminuare arere luna raportare ****) (rd3=1-rd2/rd1)		x		x		x		x
		1,1		2		3		4	
		0		2,1		3,1		4,1	

Expert Bugetar (c) Adi-Com SOFT 2019

*) Se completează cu următoarele coduri:
40 - pentru total plăți restante;

42 - pentru plăți restante din bugetele locale (secțiune funcționare, secțiune dezvoltare);

46 - pentru plăți restante din credite externe (secțiune dezvoltare);

47 - pentru plăți restante din credite interne (secțiune dezvoltare);

48 - pentru plăți restante din fonduri externe nerambursabile;

51 - pentru plăți restante ale instituțiilor publice finanțate integral din venituri proprii (secțiune funcționare, secțiune dezvoltare);

53 - pentru plăți restante ale instituțiilor publice finanțate parțial din venituri proprii (secțiune funcționare, secțiune dezvoltare);

54 - pentru plăți restante ale activităților finanțate integral din venituri proprii

**) Sumele vor corespunde cu rd. 1 din anexa 30b.

***) Sumele vor corespunde cu rd. 4 + 5 + 6 din anexa 30b.

****) Rd. 3 se completează numai pentru cod 51. Pentru îndeplinirea condiției prevăzute la art. 49 alin. (13v8) din Legea nr. 273/2006 privind finanțele publice locale, cu modificările și completările ulterioare, procentul calculat la rd. 3 coloana 1, 1 trebuie să fie mai mare de 3%.

*****) Se vor cuprinde plățile restante care se suportă din bugetul local sau din bugetele instituțiilor publice finanțate integral sau parțial din venituri proprii, de subordonare locală, de la titlul de cheltuieli bugetare 56 "Proiecte cu finanțare din fonduri externe nerambursabile (FCN) postaderare" și titlul 58 "Proiecte cu finanțare din fonduri externe nerambursabile aferente cadrului financiar 2014-2020" cu excepția celor de la sursa 08/D.

Primar,

DRAGOMIR RADUCANU
ROMANIA
Județul IALOMITA
COMUNA CIOCARLIA

BARBULESCU GHEORGHE

Contabil,

SITUATIA CENTRALIZATA A ARIERATELOR BUGETULI GENERAL AL UNITATII ADMINISTRATIV-TERRITORIALE

la data de 30 martie 2019

Nr. rand	Explicatie	Total arierate	Arierate aferente programelor naționale ale u.a.t. și instituțiilor publice subordonate, cu excepția celor finanțate integral din venituri proprii	FEN		Total arierate ale instituțiilor publice finanțate integral din venituri proprii	Suma care fac obiectul art. 1 alin.(1) din OUG Nr. 3/2013
				Arierate aferente fondurilor externe nerambursabile postaderare ale u.a.t. și instituțiilor publice subordonate, cu excepția celor finanțate integral din venituri proprii	Arierate aferente fondurilor externe nerambursabile preaderare (sursa 08) ale u.a.t. și instituțiilor publice subordonate, cu excepția celor finanțate integral din venituri proprii		
1	Sold la finele lunii ianuarie 2013, din care:	0	0	0	0	0	0
1.1	- sold la finele lunii ianuarie 2013, mai puțin arieratele aflate în litigiu	0	0	0	0	0	0
2	Sold la finele perioadei	0	0	0	0	0	0
2.2	- sold la finele perioadei, mai puțin arieratele aflate în litigiu	0	0	0	0	0	0
3	% diminuare arierate la luna raportare (rd3=1-rd2.2/rd1.1)	0	0	0	0	0	0

Primar,

DRAGOMIR RADUOANU

Contabil,
 BARBULESCU GHEORGHE

