


**COMUNA CIOCÂRLIA**  
**JUDEȚUL IALOMIȚA**  
**COD FISCAL: 4231695**



# **SITUAȚII** **FINANCIARE**

**LA DATA DE**  
**31 DECEMBRIE 2020**

Decembrie 2020

Simbolul conturilor	Sold initial		Rulaj cumulativ		Total sume		Sold final	
	Debitoare	Creditoare	Debitoare	Creditoare	Debitoare	Creditoare	Debitoare	Creditoare
103								
Fondul bunurilor care alcatuiesc domeniul public al unitatilor administrative teritoriale	0,00	20.792.651,98	0,00	877.785,00	0,00	21.670.436,98	0,00	21.670.436,98
104								
Fondul bunurilor care alcatuiesc domeniul privat al unitatilor administrative teritoriale	0,00	3.560.380,00	0,00	0,00	0,00	3.560.380,00	0,00	3.560.380,00
117								
Rezultatul reportat	0,00	2.333.804,28	99.835,92	2.403.444,28	99.835,92	4.737.248,56	0,00	4.637.412,64
121								
Rezultatul patrimonial	0,00	2.253.830,31	4.922.866,35	3.822.507,28	4.922.866,35	6.076.337,59	0,00	1.153.471,24
208								
Alte active fixe necorporale	421.411,06	0,00	19.516,00	73.578,05	440.927,06	73.578,05	367.349,01	0,00
211								
Terenuri si amenajari la terenuri	10.210.900,00	0,00	0,00	0,00	10.210.900,00	0,00	10.210.900,00	0,00
212								
Constructii	14.142.131,98	0,00	877.785,00	0,00	15.019.916,98	0,00	15.019.916,98	0,00
213								
Instalatii tehnice, mijloace de transport, animale si plantatii	90.930,01	0,00	3.450,00	0,00	94.380,01	0,00	94.380,01	0,00
214								
Mobilier, aparatura birou, echipamente de protectie a valorilor umane si materiale si alte active fixe corporale	183.966,75	0,00	37.394,06	5.699,89	221.360,81	5.699,89	215.660,92	0,00
231								
Active fixe corporale in curs de executie	2.407.905,95	0,00	2.107.096,46	907.776,58	4.515.002,41	907.776,58	3.607.225,83	0,00
280								
Amortizari privind activele fixe necorporale	0,00	138.175,65	49.778,05	31.361,15	49.778,05	169.536,80	0,00	119.758,75
281								
Amortizari privind activele fixe corporale	0,00	87.672,53	5.199,60	32.607,67	5.199,60	120.280,20	0,00	115.080,60
302								
Materiale consumabile	25.986,72	0,00	268.174,89	267.649,95	294.161,61	267.649,95	26.511,66	0,00

Simbolul conturilor	Sold initial		Rulaj cumulat		Total sume		Sold final	
	Debitoare	Creditoare	Debitoare	Creditoare	Debitoare	Creditoare	Debitoare	Creditoare
303	432.113,50	0,00	37.601,31	54.378,90	469.714,81	54.378,90	415.335,91	0,00
Materiale de natura obiectelor de inventar								
401	0,00	0,00	672.043,38	672.043,38	672.043,38	672.043,38	0,00	0,00
Furnizori								
404	0,00	0,00	1.512.865,29	2.069.698,87	1.512.865,29	2.069.698,87	0,00	556.833,58
Furnizori de active fixe								
409	0,00	0,00	18.700,00	18.700,00	18.700,00	18.700,00	0,00	0,00
Furnizori - debitori								
421	0,00	36.887,00	784.815,00	787.348,00	784.815,00	824.235,00	0,00	39.420,00
Personal - salarii datorate								
427	0,00	487,00	5.357,00	5.357,00	5.357,00	5.844,00	0,00	487,00
Retineri din salarii si din alte drepturi datorate tertilor								
431	0,00	23.473,00	292.019,00	291.631,00	292.019,00	315.104,00	0,00	23.085,00
Asigurari sociale								
438	0,00	0,00	209.272,00	228.144,00	209.272,00	228.144,00	0,00	18.872,00
Alte datorii sociale								
444	0,00	3.994,00	50.904,00	51.241,00	50.904,00	55.235,00	0,00	4.331,00
Impozit pe venitul din salarii si din alte drepturi								
458	387.276,38	0,00	0,00	7.493,15	387.276,38	7.493,15	379.783,23	0,00
Sume de primit/de restituit Agentiilor/Autoritatilor de Implementare /Autoritatilor de Certificare/ Autoritatilor de Management/								
464	245.724,07	0,00	418.629,72	291.525,88	664.353,79	291.525,88	372.827,91	0,00
Creante ale bugetului local								
468	0,00	0,00	203.000,00	203.000,00	203.000,00	203.000,00	0,00	0,00
Imprumuturi pe termen scurt acordate potrivit legii								
519	0,00	0,00	203.000,00	203.000,00	203.000,00	203.000,00	0,00	0,00
Imprumuturi pe termen scurt								
521	636.084,12	0,00	8.297.124,88	7.795.502,38	8.933.209,00	7.795.502,38	1.137.706,62	0,00
Disponibil al bugetului local								
531	0,00	0,00	536.834,00	536.834,00	536.834,00	536.834,00	0,00	0,00
Casa								

Simbolul conturilor	Sold initial		Rulaj cumulat		Total sume		Sold final	
	Debitoare	Creditoare	Debitoare	Creditoare	Debitoare	Creditoare	Debitoare	Creditoare
532								
Alte valori	1.809,50	0,00	18.964,30	18.523,80	20.773,80	18.523,80	2.250,00	0,00
562								
Disponibil al activitatilor finantate din venituri proprii	45.115,71	0,00	13.815,00	9.210,00	58.930,71	9.210,00	49.720,71	0,00
581								
Viramente interne	0,00	0,00	536.834,00	536.834,00	536.834,00	536.834,00	0,00	0,00
602								
Cheltuieli cu materialele consumabile	0,00	0,00	250.022,95	250.022,95	250.022,95	250.022,95	0,00	0,00
603								
Cheltuieli privind materialele de natura obiectelor de inventar	0,00	0,00	55.428,90	55.428,90	55.428,90	55.428,90	0,00	0,00
610								
Cheltuieli privind energia si apa	0,00	0,00	132.841,13	132.841,13	132.841,13	132.841,13	0,00	0,00
611								
Cheltuieli cu intretinerea si reparatiile	0,00	0,00	22.610,00	22.610,00	22.610,00	22.610,00	0,00	0,00
613								
Cheltuieli cu primele de asigurare	0,00	0,00	3.092,24	3.092,24	3.092,24	3.092,24	0,00	0,00
622								
Cheltuieli privind comisiunile si onorariile	0,00	0,00	61.437,44	61.437,44	61.437,44	61.437,44	0,00	0,00
623								
Cheltuieli de protocol, reclama si publicitate	0,00	0,00	795,00	795,00	795,00	795,00	0,00	0,00
624								
Cheltuieli cu transportul de bunuri si personal	0,00	0,00	1.909,00	1.909,00	1.909,00	1.909,00	0,00	0,00
626								
Cheltuieli postale si taxe de telecomunicatii	0,00	0,00	12.648,20	12.648,20	12.648,20	12.648,20	0,00	0,00
628								
Alte cheltuieli cu serviciile executate de terti	0,00	0,00	104.443,88	104.443,88	104.443,88	104.443,88	0,00	0,00
629								
Alte cheltuieli autorizate prin dispozitii legale	0,00	0,00	39.576,19	39.576,19	39.576,19	39.576,19	0,00	0,00
641								
Cheltuieli cu salariile personalului	0,00	0,00	796.048,00	796.048,00	796.048,00	796.048,00	0,00	0,00

Simbolul conturilor	Sold initial		Rulaj cumulat		Total sume		Sold final	
	Debitoare	Creditoare	Debitoare	Creditoare	Debitoare	Creditoare	Debitoare	Creditoare
<b>Denumirea conturilor</b>								
645								
Cheltuieli privind asigurarile sociale	0,00	0,00	17.685,00	17.685,00	17.685,00	17.685,00	0,00	0,00
646.								
Cheltuieli cu indemnizatiile de delegare, detasare si alte drepturi salariale	0,00	0,00	100,00	100,00	100,00	100,00	0,00	0,00
677								
Ajutoare sociale	0,00	0,00	228.144,00	228.144,00	228.144,00	228.144,00	0,00	0,00
681								
Cheltuieli operationale privind amortizarile, provizioanele si ajustarile pentru deprecieri	0,00	0,00	64.469,11	64.469,11	64.469,11	64.469,11	0,00	0,00
682								
Cheltuieli cu activele fixe neamortizabile	0,00	0,00	877.785,00	877.785,00	877.785,00	877.785,00	0,00	0,00
731								
Impozit pe venit, profit si castiguri din capital de la persoane fizice	0,00	0,00	791.259,35	791.259,35	791.259,35	791.259,35	0,00	0,00
734								
Impozite si taxe pe proprietate	0,00	0,00	185.212,00	185.212,00	185.212,00	185.212,00	0,00	0,00
735								
Impozite si taxe pe bunuri si servicii	0,00	0,00	1.619.890,64	1.619.890,64	1.619.890,64	1.619.890,64	0,00	0,00
739								
Alte impozite si taxe fiscale	0,00	0,00	1.389,00	1.389,00	1.389,00	1.389,00	0,00	0,00
750								
Venituri din proprietate	0,00	0,00	109.215,88	109.215,88	109.215,88	109.215,88	0,00	0,00
751								
Venituri din vanzari de bunuri si servicii	0,00	0,00	99.130,84	99.130,84	99.130,84	99.130,84	0,00	0,00
770								
Finantarea de la buget	0,00	0,00	3.193.128,69	3.193.128,69	3.193.128,69	3.193.128,69	0,00	0,00
772								
Venituri din subventii	0,00	0,00	1.012.869,17	1.012.869,17	1.012.869,17	1.012.869,17	0,00	0,00
779								
Venituri din bunuri si servicii primite cu titlu gratuit	0,00	0,00	3.540,40	3.540,40	3.540,40	3.540,40	0,00	0,00

Simbolul conturilor	Sold initial		Rulaj cumulat		Total sume		Sold final	
	Debitoare	Creditoare	Debitoare	Creditoare	Debitoare	Creditoare	Debitoare	Creditoare
<b>Totaluri</b>	<b>Sold initial debit</b>	<b>Sold initial credit</b>	<b>Rulaj cumulat debit</b>	<b>Rulaj cumulat credit</b>	<b>Total sume debit</b>	<b>Total sume credit</b>	<b>Sold final debit</b>	<b>Sold final credit</b>
Total ACTIVE	28.844.079,37	0,00	15.527.121,66	12.851.415,47	44.371.201,03	12.851.415,47	31.519.785,56	0,00
Total PASIVE	0,00	24.643.721,16	10.800.889,29	12.265.853,04	10.800.889,29	36.909.574,20	0,00	26.108.684,91
Total BIFUNC	387.276,38	4.587.634,59	5.559.536,27	6.770.278,71	5.946.812,65	11.357.913,30	379.783,23	5.790.883,88
<b>Total</b>	<b>29.231.355,75</b>	<b>29.231.355,75</b>	<b>31.887.547,22</b>	<b>31.887.547,22</b>	<b>61.118.902,97</b>	<b>61.118.902,97</b>	<b>31.899.568,79</b>	<b>31.899.568,79</b>

PRIMAR,  
VOICILĂ EUGEN



CONTABIL  
BĂBULESCU GHEORGHE  
A:

**BILANT**  
la data de 31.12.2020

cod 01

lei

Nr. crt.	DENUMIREA INDICATORILOR	Cod rând	Sold la începutul anului	Sold la sfârșitul perioadei
A	B	C	1	2
1.	<b>ACTIVE</b>	01	X	X
2.	<b>ACTIVE NECURENTE</b>	02	X	X
3.	<b>Active fixe necorporale</b> (ct. 2030000+2050000+2060000+2080100+2080200+ 2330000-2800300-2800500-2800800-2900400-2900500-2900800-2930100*)	03	283.235	247.590
4.	<b>Instalații tehnice, mijloace de transport, animale, plantații, mobilier, aparatură birotică și alte active corporale</b> (ct.2130100+2130200+2130300+2130400+2140000+ 2310000 - 2810300-2810301-2810302-2810303-2810304-2810400-2910300-2910301-2910302-2910303-2910304-2910400-2930200*)	04	184.422	192.159
5.	<b>Terenuri și clădiri</b> (ct. 2110100+2110200+2120101+2120102+2120201+2120301+2120401+2120501+2120601+2120901+2310000-2810100-2810200-2810201-2810202-2810203-2810204-2810205-2810206-2810207-2810208-2910100-2910200-2910201-2910202-2910203-2910204-2910205-2910206-2910207-2910208-2930200)	05	26.763.739	28.840.843
6.	<b>Alte active nefinanciare</b> (ct.2150000)	06	0	0
7.	<b>Active financiare necurente (investiții pe termen lung) peste un an</b> (ct. 2600100+2600200+2600300+2650000+2670201+ 2670202+2670203+2670204+2670205+2670208-2960101-2960102-2960103-2960200), din care:	07	0	0
8.	<b>Titluri de participare</b> (ct. 2600100+2600200+2600300-2960101-2960102-2960103)	08	0	0
9.	<b>Creante necurente – sume ce urmează a fi încasate după o perioada mai mare de un an</b> (ct. 4110201+4110208+4130200+4280202+4610201+ 4610209-4910200-4960200), din care:	09	0	0
10.	<b>Creante comerciale necurente – sume ce urmează a fi încasate după o perioada mai mare de un an</b> (ct. 4110201+4110208+4130200+4610201-4910200-4960200)	10	0	0
11.	<b>TOTAL ACTIVE NECURENTE</b> (rd.03+04+05+06+07+09)	15	27.231.396	29.280.592
12.	<b>ACTIVE CURENTE</b>	18	X	X

13.	<b>Stocuri</b> (ct. 3010000+3020100+3020200+3020300+3020400+3020500+ 3020600+3020700+3020800+3020900+3030100+3030200+ 3040100+3040200+3050100+3050200+3070000+3090000+ 3310000+3320000+3410000+3450000+3460000+3470000+ 3490000+3510100+3510200+3540100+3540500+3540600+ 3560000+3570000+3580000+3590000+3610000+3710000+ 3810000+/-3480000+/-3780000-3910000-3920100-3920200- 3920300-3930000-3940100-3940500-3940600-3950100-3950200- 3950300-3950400-3950600-3950700-3950800-3960000-3970000- 3970100-3970200-3970300-3980000-4420803)	19	458.101	441.849
14.	<b>Creanțe curente – sume ce urmează a fi încasate într-o perioadă mai mică de un an-</b>	20	X	X
15.	<b>Creanțe din operațiuni comerciale, avansuri și alte decontări</b> (ct. 2320000+2340000+4090101+4090102+4110101+4110108+ 4130100+4180000+4250000+4280102+4610101+4610109+ 4730109**+4810101+4810102+4810103+4810900+4830000+484 0000+4890101+4890301-4910100-4960100+5120800), din care:	21	0	0
16.	<b>Decontări privind încheierea execuției bugetului de stat din anul curent (ct. 4890101+4890301)</b>	21.1	0	0
17.	<b>Creanțe comerciale și avansuri</b> (ct. 2320000+2340000+4090101+4090102+4110101+ 4110108+ 4130100+4180000+4610101-4910100-4960100), din care :	22	0	0
18.	<b>Avansuri acordate (ct.2320000+2340000+4090101+4090102)</b>	22.1	0	0
19.	<b>Creanțe bugetare</b> (ct. 4310100**+4310200**+4310300**+4310400**+4310500**+ 4310600**+4310700**+4370100**+4370200**+4370300**+ 4420400+4420802+4440000**+4460100**+4460200**+ 4480200+4610102+4610104+4630000+4640000+4650100+ 4650200+4660401+4660402+4660500+4660900+4810101**+ 4810102**+ 4810103**+ 4810900**- 4970000), din care:	23	245.724	372.828
20.	<b>Creanțele bugetului general consolidat</b> (ct. 4630000+4640000+4650100+4650200+4660401+ 4660402+ 4660500+4660900-4970000)	24	245.724	372.828
21.	<b>Creanțe din operațiuni cu fonduri externe nerambursabile și fonduri de la buget</b> (ct. 4500100+4500300+4500501+4500502+4500503+ 4500504+4500505+4500700+4510100+4510300+4510500+ 4530100+4540100+4540301+4540302+4540501+4540502+ 4540503+4540504+4550100+4550301+4550302+4550303+ 4560100+4560303+4560309+4570100+4570201+4570202+ 4570203+4570205+4570206+4570209+4570301+4570302+ 4570309+4580100+4580301+4580302+4610103+4730103**+ 4740000+4760000), din care:	25	387.276	379.783
22.	<b>Sume de primit de la Comisia Europeană / alti donatori</b> (ct. 4500100+4500300+4500501+4500502+4500503+ 4500504+ 4500505+4500700)	26	0	0



23.	<b>Împrumuturi pe termen scurt acordate</b> (ct. 2670101+2670102+2670103+2670104+2670105+ 2670108+ 2670601+2670602+2670603+2670604+2670605+ 2670609+ 4680101+4680102+4680103+4680104+4680105+ 4680106+ 4680107+4680108+4680109+4690103+4690105+ 4690106+ 4690108+4690109)	27	0	0
24.	<b>Total creanțe curente (rd. 21+23+25+27)</b>	30	633.000	752.611
25.	<b>Investiții pe termen scurt (ct.5050000-5950000)</b>	31	0	0
26.	<b>Conturi la trezorerii și instituții de credit :</b>	32	X	X
27.	<b>Conturi la trezorerie, casa în lei (ct.</b> 5100000+5120101+5120501+5130101+5130301+5130302+ 5140101+5140301+5140302+5150101+5150103+5150301+ 5150500+5150600+5160101+5160301+5160302+5170101+ 5170301+5170302+5200100+5210100+5210300+5230000+ 5250101+5250102+5250301+5250302+5250400+5260000+ 5270000+5280000+5290101+5290201+5290301+5290400+ 5290901+5310101+5410101+5500101+5520000+5550101+ 5550400+5570101+5580101+5580201+5590101+5600101+ 5600300+5600401+5610101+5610300+5620101+5620300+ 5620401+5710100+5710300+5710400+5740101+5740102+ 5740301+ 5740302+5740400+5750100+5750300+5750400- 7700000)	33	681.201	1.187.428
28.	<b>Dobândă de încasat, alte valori, avansuri de trezorerie</b> (ct. 5180701+5320100+5320200+5320300+5320400+ 5320500+ 5320600+5320800+5420100)	33.1	1.809	2.249
29.	depozite	34	X	X
30.	<b>Conturi la instituții de credit, BNR, casă în valută</b> (ct. 5110101+5110102+5120102+5120402+5120502+ 5130102+5130202+5140102+5140202+5150102+5150202+ 5150302+5160102+5160202+5170102+5170202+5290102+ 5290202+5290302+5290902+5310402+5410102+5410202+ 5500102+5550102+5550202+5570202+5580102+5580202+ 5580302+5580303+5590102+5590202+5600102+5600103+ 5600402+5610102+5610103+5620102+5620103+5620402)	35	0	0
31.	<b>Dobândă de încasat, avansuri de trezorerie</b> (ct.5180702+5420200)	35.1	0	0
32.	depozite	36	X	X
33.	<b>Total disponibilități și alte valori (rd.33+33.1+35+35.1)</b>	40	683.010	1.189.677
34.	<b>Conturi de disponibilități ale Trezoreriei Centrale și ale trezoreriilor teritoriale</b> (ct. 5120600+5120700+5120901+5120902+5121000+ 5121100+ 5240100+5240200+5240300+5550101+5550102+ 5550103 - 7700000)	41	0	0
35.	<b>Dobândă de încasat, alte valori, avansuri de trezorerie</b> (ct. 5320400+5180701+5180702)	41.1	0	0
36.	<b>Cheltuieli în avans (ct. 4710000 )</b>	42	0	0
37.	<b>TOTAL ACTIVE CURENTE</b> (rd.19+30+31+40+41+41.1+42)	45	1.774.111	2.384.137
38.	<b>TOTAL ACTIVE (rd.15+45)</b>	46	29.005.507	31.664.729
39.	<b>DATORII</b>	50	X	X
40.	<b>DATORII NECURENTE- sume ce urmează a fi plătite după-o perioadă mai mare de un an</b>	51	X	X

41.	<b>Sume necurente- sume ce urmează a fi plătite după o perioadă mai mare de un an</b> (ct. 2690200+4010200+4030200+4040200+4050200+ 4280201+4620201+4620209+5090000), din care:	52	0	0
42.	Datorii comerciale (ct.4010200+4030200+4040200+4050200+4620201)	53	0	0
43.	<b>Împrumuturi pe termen lung</b> (ct. 1610200+1620200+1630200+1640200+1650200+1660201+1660202+1660203+1660204+1670201+1670202+1670203+1670208+1670209-1690200)	54	0	0
44.	<b>Provizioane</b> (ct. 1510201+1510202+1510203+1510204+1510208)	55	0	0
45.	<b>TOTAL DATORII NECURENTE (rd.52+54+55)</b>	58	0	0
46.	<b>DATORII CURENTE - sume ce urmează a fi plătite într-o perioadă de până la un an</b>	59	X	X
47.	<b>Datorii comerciale, avansuri și alte decontări</b> (ct. 2690100+4010100+4030100+4040100+4050100+4080000+4190000+4620101+4620109+4730109+4810101+4810102+4810103+4810900+ 4830000+4840000+4890201+5090000+5120800), din care:	60	0	556.834
48.	<b>Decontări privind încheierea execuției bugetului de stat din anul curent (ct. 4890201)</b>	60.1	0	0
49.	Datorii comerciale și avansuri (ct. 4010100+4030100+4040100+4050100+ 4080000+ 4190000+4620101), din care:	61	0	556.834
50.	Avansuri primite (ct.4190000)	61.1	0	0
51.	<b>Datorii către bugete</b> (ct. 4310100+4310200+4310300+4310400+4310500+4310600+4310700+4370100+4370200+4370300+4400000+4410000+4420300+4420801+4440000+4460100+4460200+4480100+4550501+4550502+4550503+4620109+4670100+4670200+4670300+ 4670400+4670500+4670900+ 4730109+4810900), din care:	62	27.531	27.480
52.	Datoriile instituțiilor publice către bugete	63	X	X
53.	Contribuții sociale (ct. 4310100+4310200+4310300+4310400+4310500+4310600+4310700+4370100+4370200+4370300)	63.1	23.537	23.149
54.	Sume datorate bugetului din Fonduri externe nerambursabile (ct.4550501+4550502+4550503)	64	0	0
55.	<b>Datorii din operațiuni cu Fonduri externe nerambursabile și fonduri de la buget, alte datorii către alte organisme internaționale</b> (ct. 4500200+4500400+4500600+4510200+4510401+4510402+4510409+4510601+4510602+ 4510603+4510605+4510606+4510609+4520100+4520200+ 4530200+4540200+4540401+4540402+4540601+4540602+ 4540603+4550200+4550401+4550402+4550403+4550404+ 4550409+4560400+4580401+4580402+4580501+4580502+ 4590000+4620103+ 4730103+4760000)	65	0	0

56.	din care: sume datorate Comisiei Europene / alti donatori (ct.4500200+4500400+4500600+4590000+4620103)	66	0	0
57.	Împrumuturi pe termen scurt - sume ce urmează a fi plătite într-o perioadă de până la un an (ct. 5180601+5180603+5180604+5180605+5180606+ 5180608+5180609+5180800+5190101+5190102+5190103+ 5190104+5190105+5190106+5190107+5190108+5190109+ 5190110+ 5190180+5190190 )	70	0	0
58.	Împrumuturi pe termen lung – sume ce urmează a fi plătite în cursul exercițiului curent (ct. 1610100+1620100+1630100+1640100+1650100+ 1660101+1660102+1660103+1660104+1670101+1670102+ 1670103+1670108+1670109+1680100+1680200+1680300+ 1680400+1680500+1680701+1680702+1680703+1680708+ 1680709 -1690100)	71	0	0
59.	Salariile angajaților (ct. 4210000+4230000+4260000+4270100+4270300+4280101)	72	37.310	39.843
60.	Alte drepturi cuvenite altor categorii de persoane (pensii, indemnizații de șomaj, burse) (ct. 4220100+4220200+4240000+4260000+4270200+ 4270300+ 4290000+4380000), din care:	73	0	18.872
61.	Pensii, indemnizații de șomaj, burse	73.1	X	X
62.	Venituri în avans (ct.4720000)	74	0	0
63.	Provizioane (ct.1510101+1510102+1510103+1510104+1510108)	75	0	0
64.	<b>TOTAL DATORII CURENTE</b> (rd.60+62+65+70+71+72+73+74+75)	78	64.841	643.029
65.	<b>TOTAL DATORII (rd.58+78)</b>	79	64.841	643.029
66.	<b>ACTIVE NETE = TOTAL ACTIVE – TOTAL DATORII =</b> <b>CAPITALURI PROPRII</b> (rd.80= rd.46-79 = rd.90)	80	28.940.666	31.021.700
67.	<b>CAPITALURI PROPRII</b>	83	X	X
68.	Rezerve, fonduri (ct.1000000+1010000+1020101+1020102+1020103+ 1030000+1040101+1040102+1040103+1050100+1050200+ 1050300+1050400+1050500+1060000+1320000+1330000)	84	24.353.032	25.230.817
69.	Rezultatul reportat (ct.1170000- sold creditor)	85	2.333.804	4.637.412
70.	Rezultatul reportat (ct.1170000- sold debitor)	86	0	0
71.	Rezultatul patrimonial al exercitiului (ct.1210000- sold creditor)	87	2.253.830	1.153.471
72.	Rezultatul patrimonial al exercitiului (ct.1210000- sold debitor)	88	0	0
73.	<b>TOTAL CAPITALURI PROPRII</b> (rd.84+85-86+87-88)	90	28.940.666	31.021.700

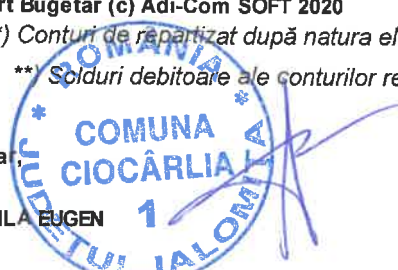
eXpert Bugetar (c) Adi-Com SOFT 2020

\*) Conturi de repartizat după natura elementelor respective.

\*\*) Solduri debitoare ale conturilor respective.

Primar,

VOICILA EUGEN



Contabil,

BARBULESCU GHEORGHE

CONTUL DE REZULTAT PATRIMONIAL

31.12.2020

cod 02

- lei-

Nr. Crt.	DENUMIREA INDICATORULUI	Cod rând	An precedent	An curent
A	B	C	1	2
I.	<b>VENITURI OPERATIONALE</b>	01	0	0
1.	<b>Venituri din impozite, taxe, contribuții de asigurări și alte venituri ale bugetelor</b> (ct. 7300100+7300200+7310100+7310200+7320100+7330000+7340000+7350100+7350200+7350300+7350400+7350500+7350600+7360100+7390000+7450100+7450200+7450300+7450400+7450500+7450700+7450900+7460100+7460200+7460300+7460900)	02	2.338.561	2.597.751
2.	<b>Venituri din activități economice</b> (ct.7210000+7220000+7510100+7510200+/-7090000)	03	400	5.376
3.	<b>Finanțări, subvenții, transferuri</b> (ct.7510500+7710000+7720100+7720200+7740100+7740200+7750000+7760000+7780000+7790101+7790109)	04	1.467.768	1.016.410
4.	<b>Alte venituri operaționale</b> (ct. 7140000+7180000+7500000+7510300+7510400+7810200+7810300+7810401+7810402+7770000)	05	155.756	202.970
	<b>TOTAL VENITURI OPERAȚIONALE</b> (rd.02+03+04+05)	06	3.962.485	3.822.507
II.	<b>CHELTUIELI OPERAȚIONALE</b>	07	0	0
1.	<b>Salariile și contribuțiile sociale aferente angajaților</b> (ct. 6410000+6420000+6450100+6450200+6450300+6450400+6450500+6450600+6450700+6450800+6460000+6470000)	08	753.455	813.833
2.	<b>Subvenții și transferuri</b> (ct. 6700000+6710000+6720000+6730000+6740000+6750000+6760000+6770000+6780000+6790000)	09	162.643	228.144
3.	<b>Stocuri, consumabile, lucrări și servicii executate de terți</b> (ct. 6010000+6020100+6020200+6020300+6020400+6020500+6020600+6020700+6020800+6020900+6030000+6060000+6070000+6080000+6090000+6100000+6110000+6120000+6130000+6140000+6220000+6230000+6240100+6240200+6260000+6270000+6280000+6290100)	10	671.292	684.805
4.	<b>Cheltuieli de capital, amortizări și provizioane</b> (ct. 6290200+6810100+6810200+6810300+6810401+6810402+6820101+6820109+6820200+6890100+6890200)	11	128.248	942.254
5.	<b>Alte cheltuieli operaționale</b> (6350100+6540000+6580101+6580109)	12	0	0
	<b>TOTAL CHELTUIELI OPERAȚIONALE</b> (rd.08+09+10+11+12)	13	1.715.638	2.669.036
III.	<b>REZULTATUL DIN ACTIVITATEA OPERAȚIONALĂ</b>	14	0	0
	<b>- EXCEDENT</b> (rd.06- rd.13)	15	2.246.847	1.153.471

	- DEFICIT (rd.13- rd.06)	16	0	0
IV.	VENITURI FINANCIARE (ct. 7630000+7640000+7650100+7650200+7660000+7670000+768 0000+7690000+7860300+7860400)	17	0	0
V.	CHELTUIELI FINANCIARE (ct. 6630000+6640000+6650100+6650200+6660000+6670000+ 6680000+6690000+6860300+6860400+6860800)	18	0	0
VI.	REZULTATUL DIN ACTIVITATEA FINANCIARĂ	19	0	0
	- EXCEDENT (rd.17- rd.18)	20	0	0
	- DEFICIT (rd.18- rd.17)	21	0	0
VII.	REZULTATUL DIN ACTIVITATEA CURENTĂ	22	0	0
	- EXCEDENT (rd.15+20-16-21)	23	2.246.847	1.153.471
	- DEFICIT (rd.16+21-15-20)	24	0	0
VIII.	VENITURI EXTRAORDINARE (ct.7910000)	25	6.983	0
'X.	CHELTUIELI EXTRAORDINARE (ct.6900000+6910000)	26	0	0
X.	REZULTATUL DIN ACTIVITATEA EXTRAORDINARĂ	27	0	0
	- EXCEDENT (rd.25-rd.26)	28	6.983	0
	- DEFICIT (rd.26-rd.25)	29	0	0
XI.	REZULTATUL PATRIMONIAL AL EXERCITIULUI (BRUT)	29.1	0	0
	- EXCEDENT (rd. 23+28-24-29)	29.2	2.253.830	1.153.471
	- DEFICIT (rd. 24+29-23-28)	29.3	0	0
	Cheltuieli cu impozitul pe profit (din ct. 6350200)	29.4	0	0
XII.	REZULTATUL PATRIMONIAL AL EXERCITIULUI (NET)	30	0	0
	- EXCEDENT (rd. 29.2 - rd.29.4)	31	2.253.830	1.153.471
	- DEFICIT (rd. 29.3 + rd.29.4)	32	0	0

eXpert Bugetar (c) Adi-Com SOFT 2020

Primar,

VOICILA EUGEN



Contabil,

BARBULESCU GHEORGHE

**SITUATIA FLUXURILOR DE TREZORERIE**  
**la data de 31.12.2020**


Denumirea indicatorului	Cod rand	TOTAL	5310101	Buget de stat	Buget local	Sursa F - Instituti publice finantate integral din venituri proprii	Sursa G - Instituti publice finantate partial din venituri proprii	Sursa E - Activitati finantate din venituri proprii	5xx
I. Numerar din activitatea operationala	01	0	0	0	0	0	0	0	0
1. Incasari	02	4.237.190	537.834	0	3.694.751	0	0	4.605	0
2. Plati	03	2.576.825	537.834	0	2.038.991	0	0	0	0
3. Numerar net din activitatea operationala	04	1.660.365	0	0	1.655.760	0	0	4.605	0
III. Numerar din activitatea de investitii	05	0	0	0	0	0	0	0	0
1. Incasari	06	0	0	0	0	0	0	0	0
2. Plati	07	1.154.138	0	0	1.154.138	0	0	0	0
3. Numerar net din activitatea de investitii	08	-1.154.138	0	0	-1.154.138	0	0	0	0
III. Numerar din activitatea de finantare	09	0	0	0	0	0	0	0	0
1. Incasari	10	203.000	0	0	203.000	0	0	0	0
2. Plati	11	0	0	0	0	0	0	0	0
3. Numerar net din activitatea de finantare	12	203.000	0	0	203.000	0	0	0	0
IV. Cresterea (descreterea) neta de numerar si echivalent de numerar	13	709.227	0	0	704.622	0	0	4.605	0
V. Numerar si echivalent de numerar la inceputul anului	14	681.201	0	0	636.085	0	0	45.116	0
- sume recuperate din excedentul anului precedent	14.1	0	0	0	0	0	0	0	0
- sume utilizate din excedentul anului precedent	14.2	203.000	0	0	203.000	0	0	0	0
Sume transferate din disponibilul neutilizat la finele anului precedent	14.3	0	0	0	0	0	0	0	0

Denumirea indicatorului	Cod rand	TOTAL	5310101	Buget de stat	Buget local	Sursa F - Institutiile publice finantate integral din venituri proprii	Sursa G - Institutiile publice finantate partial din venituri proprii	Sursa E - Activitati finantate din venituri proprii	5xx
Numerar si echivalent de numerar la sfirsitul anului	15	1.187.428	0	0	1.137.707	0	0	49.721	0

Viza Trezorerie,



Primar,  
VOICILA EUGEN



Contabil,  
BARBULESCU GHEORGHE



CONTUL DE EXECUTIE 2E: ADMINISTRATIA LOCALA - ACTIVITATI FINANTATE INTEGRAL DIN VENITURI PROPRII - VENITURI

la data de 31.12.2020

Denumirea indicatorilor	Cod indicator	Prevederi bugetare		Drepturi constatate			Incasari realizate	Stingeri pe alte cai decat incasari	Drepturi constatate de incasat
		anuale aprobate la finele perioadei de raportare	trimestriale cumulate	Total, din care:	din anii precedenti	din anul curent			
TOTAL SECTIUNILE FUNCTIONARE+DEZVOLTARE		5.000	5.000	4.605	0	4.605	4.605	0	0
TOTAL VENITURI		5.000	5.000	4.605	0	4.605	4.605	0	0
I. VENITURI CURENTE		5.000	5.000	4.605	0	4.605	4.605	0	0
C. VENITURI NEFISCALE		5.000	5.000	4.605	0	4.605	4.605	0	0
C1. VENITURI DIN PROPRIETATE		5.000	5.000	4.605	0	4.605	4.605	0	0
Venituri din proprietate	30.10	5.000	5.000	4.605	0	4.605	4.605	0	0
Venituri din utilizarea pasunilor comunale	30.10.09	5.000	5.000	4.605	0	4.605	4.605	0	0
SECTIUNEA DE FUNCTIONARE		5.000	5.000	4.605	0	4.605	4.605	0	0
TOTAL VENITURI		5.000	5.000	4.605	0	4.605	4.605	0	0
I. VENITURI CURENTE		5.000	5.000	4.605	0	4.605	4.605	0	0
C. VENITURI NEFISCALE		5.000	5.000	4.605	0	4.605	4.605	0	0
C1. VENITURI DIN PROPRIETATE		5.000	5.000	4.605	0	4.605	4.605	0	0
Venituri din proprietate	30.10	5.000	5.000	4.605	0	4.605	4.605	0	0
Venituri din utilizarea pasunilor comunale	30.10.09	5.000	5.000	4.605	0	4.605	4.605	0	0

Primar,

VOICILA EUGEN



Contabil,  
BARBULESCU GHEORGHE



CONTUL DE EXECUTIE 2E: ADMINISTRATIA LOCALA - ACTIVITATI FINANTATE INTEGRAL DIN VENITURI PROPRII - CHELTUIELI  
la data de 31.12.2020

Denumirea indicatorilor	Cod indicator	Credite de angajament		Credite bugetare		Angajamente bugetare	Angajamente legale	Plati efectuate	Angajamente legale de platit	Cheltuieli efective
		Initial	Definitive	initiale	definitive					
TOTAL SECTIUNILE FUNCTIONARE + DEZVOLTARE		0	0	5.000	5.000	0	0	0	0	0
TOTAL CHELTUIELI		0	0	5.000	5.000	0	0	0	0	0
Partea a V-a ACTIUNI ECONOMICE	79.10	0	0	5.000	5.000	0	0	0	0	0
Agricultura, silvicultura, piscicultura si vanatoare	83.10	0	0	5.000	5.000	0	0	0	0	0
Agricultura	83.10.03	0	0	5.000	5.000	0	0	0	0	0
Alte cheltuieli in domeniul agriculturii	83.10.03.30	0	0	5.000	5.000	0	0	0	0	0
Partea a VII-a REZERVA, EXCEDENT/DEFICIT	96.10	0	0	0	0	0	0	4.605	0	0
Excedent	96.10	0	0	0	0	0	0	4.605	0	0
SECTIUNEA DE FUNCTIONARE		0	0	5.000	5.000	0	0	0	0	0
TOTAL CHELTUIELI		0	0	5.000	5.000	0	0	0	0	0
Partea a V-a ACTIUNI ECONOMICE	79.10	0	0	5.000	5.000	0	0	0	0	0
Agricultura, silvicultura, piscicultura si vanatoare	83.10	0	0	5.000	5.000	0	0	0	0	0
Agricultura	83.10.03	0	0	5.000	5.000	0	0	0	0	0
Alte cheltuieli in domeniul agriculturii	83.10.03.30	0	0	5.000	5.000	0	0	0	0	0
Partea a VII-a REZERVA, EXCEDENT/DEFICIT	96.10	0	0	0	0	0	0	4.605	0	0
Excedent	96.10	0	0	0	0	0	0	4.605	0	0



Contabil,  
BARBULESCU GHEORGHE

CONTUL DE EXECUTIE 2A: ADMINISTRATIA LOCALA - FINANTARE INTEGRALA DIN BUGET - VENITURI

la data de 31.12.2020

Denumirea indicatorilor	Cod indicator	Prevederi bugetare			Drepturi constatate			Incasari realizate	Stingeri pe alte cai decat incasari	Drepturi constatate de incasat
		anuale aprobate la finele perioadei de raportare	trimestriale cumulate	Total, din care:	din anii precedenti	din anul curent				
TOTAL SECTIUNILE FUNCTIONARE+DEZVOLTARE		4.326.000	5.200.000	4.105.125	245.724	3.859.401	3.694.751	37.546	372.828	
TOTAL VENITURI		4.326.000	5.200.000	4.105.125	245.724	3.859.401	3.694.751	37.546	372.828	
VENITURI PROPRII		937.000	1.223.000	1.503.443	245.724	1.257.719	1.093.069	37.546	372.828	
I. VENITURI CURENTE		2.131.000	2.805.000	3.084.763	245.724	2.839.039	2.674.389	37.546	372.828	
A. VENITURI FISCALE		2.004.000	2.683.000	2.677.443	64.486	2.612.957	2.575.074	15.206	87.163	
A.1. IMPOZIT PE VENIT, PROFIT SI CASTIGURI DIN CAPITAL		595.000	885.000	791.259	0	791.259	791.259	0	0	
A.12. IMPOZIT PE VENIT, PROFIT, SI CASTIGURI DIN CAPITAL DE LA PERSOANE FIZICE		595.000	885.000	791.259	0	791.259	791.259	0	0	
Impozit pe venit	03.02	1.500	1.500	715	0	715	715	0	0	
Impozitul pe veniturile din transferul proprietatilor imobiliare din patrimoniul personal	03.02.18	1.500	1.500	715	0	715	715	0	0	
Cote si sume defalcate din impozitul pe venit	04.02	593.500	883.500	790.544	0	790.544	790.544	0	0	
Cote defalcate din impozitul pe venit	04.02.01	253.000	253.000	226.068	0	226.068	226.068	0	0	
Sume alocate din cotele defalcate din impozitul pe venit pentru echilibrarea bugetelor locale	04.02.04	188.000	183.000	180.594	0	180.594	180.594	0	0	
Sume repartizate din Fondul la dispozitia Consiliului Judetean	04.02.05	152.500	447.500	383.882	0	383.882	383.882	0	0	
A3. IMPOZITE SI TAXE PE PROPRIETATE		181.000	177.000	248.903	50.488	198.415	165.662	13.203	70.038	
Impozite si taxe pe proprietate	07.02	181.000	177.000	248.903	50.488	198.415	165.662	13.203	70.038	
Impozit pe cladiri	07.02.01	64.000	64.000	101.524	20.547	80.977	62.514	5.894	33.116	
Impozit pe cladiri - PF	07.02.01.01	13.000	13.000	22.744	5.984	16.760	12.346	787	9.611	
Impozit pe cladiri - PJ	07.02.01.02	51.000	51.000	78.780	14.563	64.217	50.168	5.107	23.505	
Impozit pe terenuri	07.02.02	108.000	107.000	144.738	29.941	114.797	100.507	7.309	36.922	
Impozit pe terenuri - PF	07.02.02.01	28.000	28.000	37.850	8.874	28.976	26.039	1.571	10.240	

Denumirea indicatorilor	Cod indicator	Prevederi bugetare		Drepturi constatate			Incasari realizate	Stingeri pe alte cai decat incasari	Drepturi constatate de incasat
		anuale aprobate la finele perioadei de raportare	trimestriale cumulate	Total, din care:	din anii precedenti	din anul curent			
Impozit pe terenuri - PJ	07.02.02.02	9.000	13.000	22.829	9.414	13.415	9.480	1.035	12.314
Impozit pe terenurile extravilane	07.02.02.03	71.000	66.000	84.059	11.653	72.406	64.988	4.703	14.368
Taxe judiciare de timbru, taxe de timbru pentru activitatea notariala si alte taxe de timbru	07.02.03	9.000	6.000	2.641	0	2.641	2.641	0	0
A4. IMPOZITE SI TAXE PE BUNURI SI SERVICII		1.227.000	1.619.000	1.635.892	13.998	1.621.894	1.616.764	2.003	17.125
Sume defalcate din TVA	11.02	1.194.000	1.582.000	1.581.320	0	1.581.320	1.581.320	0	0
Sume defalcate din taxa pe valoarea adaugata pentru finantarea cheltuielilor descentralizate la nivelul comunelor, oraselor, municipiilor, sectoarelor si Municipiului Bucuresti	11.02.02	135.000	226.000	225.320	0	225.320	225.320	0	0
Sume defalcate din TVA pt echilibrarea bugetelor locale	11.02.06	1.059.000	1.356.000	1.356.000	0	1.356.000	1.356.000	0	0
Taxe pe utilizarea bunurilor, autorizarea utilizarii bunurilor sau pe desfasurarea de activitati	16.02	33.000	37.000	54.572	13.998	40.574	35.444	2.003	17.125
Taxa asupra mijloacelor de transport	16.02.02	29.000	34.000	52.002	13.998	38.004	32.874	2.003	17.125
Taxa asupra mijloacelor de transport - PF	16.02.02.01	19.000	23.000	39.414	13.499	25.915	21.933	1.207	16.274
Taxa asupra mijloacelor de transport - PJ	16.02.02.02	10.000	11.000	12.588	499	12.089	10.941	796	851
Taxe si tarife pentru eliberarea de licente si autorizatii de functionare	16.02.03	4.000	3.000	2.570	0	2.570	2.570	0	0
A6. ALTE IMPOZITE SI TAXE FISCALE		1.000	2.000	1.389	0	1.389	1.389	0	0
Alte impozite si taxe fiscale	18.02	1.000	2.000	1.389	0	1.389	1.389	0	0
Alte impozite si taxe	18.02.50	1.000	2.000	1.389	0	1.389	1.389	0	0
C. VENITURI NEFISCALE		127.000	122.000	407.320	181.238	226.082	99.315	22.340	285.665
C1. VENITURI DIN PROPRIETATE		73.000	73.000	230.783	126.172	104.611	60.010	0	170.773
Venituri din proprietate	30.02	73.000	73.000	230.783	126.172	104.611	60.010	0	170.773
Venituri din concesiuni si inchirieri	30.02.05	73.000	73.000	230.783	126.172	104.611	60.010	0	170.773
Alte venituri din concesiuni si inchirieri de catre institutiile publice	30.02.05.30	73.000	73.000	230.783	126.172	104.611	60.010	0	170.773
C2. VANZARI DE BUNURI SI SERVICII		54.000	49.000	176.537	55.066	121.471	39.305	22.340	114.892
Venituri din prestari de servicii si alte activitati	33.02	1.000	1.000	5.376	0	5.376	0	0	5.376
Venituri din prestari de servicii	33.02.08	1.000	1.000	0	0	0	0	0	0

Denumirea indicatorilor	Cod indicator	Prevederi bugetare			Drepturi constatate			Incasari realizate	Stingeri pe alte cai decat incasari	Drepturi constatate de incasat
		anuale aprobate la finele perioadei de raportare	trimestriale cumulate	Total, din care:	din anii precedenti	din anul curent				
Venituri din recuperarea cheltuielilor de judecata, imputatii si despagubiri	33.02.28	0	0	5.376	0	5.376	0	0	5.376	
Amenzi, penalitati si confiscari	35.02	52.000	38.000	151.222	47.260	103.962	31.286	18.800	101.136	
Venituri din amenzi si alte sanctiuni aplicate conform dispozitiilor legale	35.02.01	52.000	38.000	151.222	47.260	103.962	31.286	18.800	101.136	
Venituri din amenzi si alte sanctiuni aplicate de catre alte institutii de specialitate	35.02.01.02	52.000	38.000	151.222	47.260	103.962	31.286	18.800	101.136	
Diverse venituri	36.02	1.000	10.000	19.939	7.806	12.133	8.019	3.540	8.380	
Taxe speciale	36.02.06	1.000	10.000	16.399	7.806	8.593	8.019	0	8.380	
Alte venituri	36.02.50	0	0	3.540	0	3.540	0	3.540	0	
Varsaminte din sectiunea de functionare pentru finantarea sectiunii de dezvoltare a bugetului local (cu semnul minus)	37.02.03	-285.000	-492.000	-492.000	0	-492.000	-492.000	0	0	
Varsaminte din sectiunea de functionare	37.02.04	285.000	492.000	492.000	0	492.000	492.000	0	0	
IV. SUBVENTII		1.869.000	2.069.000	1.013.669	0	1.013.669	1.013.669	0	0	
SUBVENTII DE LA ALTE NIVELE ALE ADMINISTRATIEI PUBLICE		1.869.000	2.069.000	1.013.669	0	1.013.669	1.013.669	0	0	
Subventii de la bugetul de stat	42.02	1.615.000	1.615.000	831.919	0	831.919	831.919	0	0	
B. Curente		1.615.000	1.615.000	831.919	0	831.919	831.919	0	0	
Ajutor pentru incalzirea locuintei cu lemne, carbuni si combustibil petrolier	42.02.34	2.000	2.000	1.728	0	1.728	1.728	0	0	
Finantarea Programui National de Dezvoltare Locala	42.02.65	1.613.000	1.613.000	830.191	0	830.191	830.191	0	0	
Subventii de la alte administratii	43.02	254.000	454.000	181.750	0	181.750	181.750	0	0	
Sume alocate din bugetul AFIR, pentru sustinerea proiectelor din PNDR 2014 - 2020	43.02.31	62.000	62.000	800	0	800	800	0	0	
Subventii acordate in baza contractelor de parteneriat sau asociere	43.02.39	192.000	392.000	180.950	0	180.950	180.950	0	0	
Subventii acordate in baza contractelor de parteneriat sau asociere, pentru sectiunea de dezvoltare	43.02.39.02	192.000	392.000	180.950	0	180.950	180.950	0	0	
Sume primite de la UE/alti donatori in contul platilor efectuate si prefinantari aferente cadrului financiar 2014-2020	48.02	326.000	326.000	6.693	0	6.693	6.693	0	0	

Denumirea indicatorilor	Cod indicator	Prevederi bugetare			Drepturi constatate			Incasari realizate	Stingeri pe alte cai decat incasari	Drepturi constatate de incasat
		anuale aprobate la finele perioadei de raportare	trimestriale cumulate	Total, din care:	din ani precedenti	din anul curent				
Fondul European de Dezvoltare Regionala (FEDR)	48.02.01	326.000	326.000	0	0	0	0	0	0	
Sume primite in contul platilor efectuate în anul curent	48.02.01.01	326.000	326.000	0	0	0	0	0	0	
Fondul European Agricol de Dezvoltare (FEADR)	48.02.04	0	0	6.693	0	6.693	6.693	0	0	
Sume primite în contul platilor efectuate în anul curent	48.02.04.01	0	0	6.693	0	6.693	6.693	0	0	
SECTIONEA DE FUNCTIONARE		1.848.000	2.315.000	2.594.491	245.724	2.348.767	2.184.117	37.546	372.828	
TOTAL VENITURI		1.848.000	2.315.000	2.594.491	245.724	2.348.767	2.184.117	37.546	372.828	
VENITURI PROPRII		937.000	1.223.000	1.503.443	245.724	1.257.719	1.093.069	37.546	372.828	
I. VENITURI CURENTE		1.846.000	2.313.000	2.592.763	245.724	2.347.039	2.182.389	37.546	372.828	
A. VENITURI FISCALE		2.004.000	2.683.000	2.677.443	64.486	2.612.957	2.575.074	15.206	87.163	
A1. IMPOZIT PE VENIT, PROFIT SI CASTIGURI DIN CAPITAL		595.000	885.000	791.259	0	791.259	791.259	0	0	
A12. IMPOZIT PE VENIT, PROFIT, SI CASTIGURI DIN CAPITAL DE LA PERSOANE FIZICE		595.000	885.000	791.259	0	791.259	791.259	0	0	
Impozit pe venit	03.02	1.500	1.500	715	0	715	715	0	0	
Impozitul pe veniturile din transferul proprietatilor imobiliare din patrimoniul personal	03.02.18	1.500	1.500	715	0	715	715	0	0	
Cote si sume defalcate din impozitul pe venit	04.02	593.500	883.500	790.544	0	790.544	790.544	0	0	
Cote defalcate din impozitul pe venit	04.02.01	253.000	253.000	226.068	0	226.068	226.068	0	0	
Sume alocate din cotele defalcate din impozitul pe venit pentru echilibrarea bugetelor locale	04.02.04	188.000	183.000	180.594	0	180.594	180.594	0	0	
Sume repartizate din Fondul la dispozitia Consiliului Judetean	04.02.05	152.500	447.500	383.882	0	383.882	383.882	0	0	
A3. IMPOZITE SI TAXE PE PROPRIETATE		181.000	177.000	248.903	50.488	198.415	165.662	13.203	70.038	
Impozite si taxe pe proprietate	07.02	181.000	177.000	248.903	50.488	198.415	165.662	13.203	70.038	
Impozit pe cladiri	07.02.01	64.000	64.000	101.524	20.547	80.977	62.514	5.894	33.116	
Impozit pe cladiri - PF	07.02.01.01	13.000	13.000	22.744	5.984	16.760	12.346	787	9.611	
Impozit pe cladiri - PJ	07.02.01.02	51.000	51.000	78.780	14.563	64.217	50.168	5.107	23.505	
Impozit pe terenuri	07.02.02	108.000	107.000	144.738	29.941	114.797	100.507	7.309	36.922	
Impozit pe terenuri - PF	07.02.02.01	28.000	28.000	37.850	8.874	28.976	26.039	1.571	10.240	
Impozit pe terenuri - PJ	07.02.02.02	9.000	13.000	22.829	9.414	13.415	9.480	1.035	12.314	
Impozit pe terenurile extravilane	07.02.02.03	71.000	66.000	84.059	11.653	72.406	64.988	4.703	14.368	

Denumirea indicatorilor	Cod indicator	Prevederi bugetare			Drepturi constatate			Incasari realizate	Stingeri pe alte cai decat incasari	Drepturi constatate de incasat
		anuale aprobate la finele perioadei de raportare	trimestriale cumulate	Total, din care:	din anii precedenti	din anul curent				
Taxe judiciare de timbru, taxe de timbru pentru activitatea notariala si alte taxe de timbru	07.02.03	9.000	6.000	2.641	0	2.641	2.641	0	0	
A4. IMPOZITE SI TAXE PE BUNURI SI SERVICII		1.227.000	1.619.000	1.635.892	13.998	1.621.894	1.616.764	2.003	17.125	
Sume defalcate din TVA	11.02	1.194.000	1.582.000	1.581.320	0	1.581.320	1.581.320	0	0	
Sume defalcate din taxa pe valoarea adaugata pentru finantarea cheltuielilor descentralizate la nivelul comunelor, oraselor, municipiilor, sectoarelor si Municipiului Bucuresti	11.02.02	135.000	226.000	225.320	0	225.320	225.320	0	0	
Sume defalcate din TVA pt echilibrarea bugetelor locale	11.02.06	1.059.000	1.356.000	1.356.000	0	1.356.000	1.356.000	0	0	
Taxe pe utilizarea bunurilor, autorizarea utilizarii bunurilor sau pe desfasurarea de activitati	16.02	33.000	37.000	54.572	13.998	40.574	35.444	2.003	17.125	
Taxa asupra mijloacelor de transport	16.02.02	29.000	34.000	52.002	13.998	38.004	32.874	2.003	17.125	
Taxa asupra mijloacelor de transport - PF	16.02.02.01	19.000	23.000	39.414	13.499	25.915	21.933	1.207	16.274	
Taxa asupra mijloacelor de transport - PJ	16.02.02.02	10.000	11.000	12.588	499	12.089	10.941	796	851	
Taxe si tarife pentru eliberarea de licente si autorizatii de functionare	16.02.03	4.000	3.000	2.570	0	2.570	2.570	0	0	
A6. ALTE IMPOZITE SI TAXE FISCALE		1.000	2.000	1.389	0	1.389	1.389	0	0	
Alte impozite si taxe fiscale	18.02	1.000	2.000	1.389	0	1.389	1.389	0	0	
Alte impozite si taxe	18.02.50	1.000	2.000	1.389	0	1.389	1.389	0	0	
C. VENITURI NEFISCALE		-158.000	-370.000	-84.680	181.238	-265.918	-392.685	22.340	285.665	
C1. VENITURI DIN PROPRIETATE		73.000	73.000	230.783	126.172	104.611	60.010	0	170.773	
Venituri din proprietate	30.02	73.000	73.000	230.783	126.172	104.611	60.010	0	170.773	
Venituri din concesiuni si inchirieri	30.02.05	73.000	73.000	230.783	126.172	104.611	60.010	0	170.773	
Alte venituri din concesiuni si inchirieri de catre institutiile publice	30.02.05.30	73.000	73.000	230.783	126.172	104.611	60.010	0	170.773	
C2. VANZARI DE BUNURI SI SERVICII		-231.000	-443.000	-315.463	55.066	-370.529	-452.695	22.340	114.892	
Venituri din prestari de servicii si alte activitati	33.02	1.000	1.000	5.376	0	5.376	0	0	5.376	
Venituri din prestari de servicii	33.02.08	1.000	1.000	0	0	0	0	0	0	
Venituri din recuperarea cheltuielilor de judecata, imputatii si despagubiri	33.02.28	0	0	5.376	0	5.376	0	0	5.376	
Amenzi, penalitati si confiscari	35.02	52.000	38.000	151.222	47.260	103.962	31.286	18.800	101.136	

Denumirea indicatorilor	Cod indicator	Prevederi bugetare			Drepturi constatate			Incasari realizate	Stingeri pe alte cai decat incasari	Drepturi constatate de incasat
		anuale aprobate la finele perioadei de raportare	trimestriale cumulate	Total, din care:	din anii precedenti	din anul curent				
Venituri din amenzi si alte sanctiuni aplicate conform dispozitiilor legale	35.02.01	52.000	38.000	151.222	47.260	103.962	31.286	18.800	101.136	
Venituri din amenzi si alte sanctiuni aplicate de catre alte institutii de specialitate	35.02.01.02	52.000	38.000	151.222	47.260	103.962	31.286	18.800	101.136	
Diverse venituri	36.02	1.000	10.000	19.939	7.806	12.133	8.019	3.540	8.380	
Taxe speciale	36.02.06	1.000	10.000	16.399	7.806	8.593	8.019	0	8.380	
Alte venituri	36.02.50	0	0	3.540	0	3.540	0	3.540	0	
Transferuri voluntare, altele decat subventiile	37.02	-285.000	-492.000	-492.000	0	-492.000	-492.000	0	0	
Varsaminte din sectiunea de functionare pentru finantarea sectiunii de dezvoltare a bugetului local (cu semnul minus)	37.02.03	-285.000	-492.000	-492.000	0	-492.000	-492.000	0	0	
<b>IV. SUBVENTII</b>		2.000	2.000	1.728	0	1.728	1.728	0	0	
<b>SUBVENTII DE LA ALTE NIVELE ALE ADMINISTRATIEI PUBLICE</b>		2.000	2.000	1.728	0	1.728	1.728	0	0	
Subventii de la bugetul de stat	42.02	2.000	2.000	1.728	0	1.728	1.728	0	0	
B. Curente		2.000	2.000	1.728	0	1.728	1.728	0	0	
Ajutor pentru incalzirea locuintei cu lemne, carbuni si combustibil petrolier	42.02.34	2.000	2.000	1.728	0	1.728	1.728	0	0	
<b>SECTIUNEA DE DEZVOLTARE</b>		2.478.000	2.885.000	1.510.634	0	1.510.634	1.510.634	0	0	
<b>TOTAL VENITURI</b>		2.478.000	2.885.000	1.510.634	0	1.510.634	1.510.634	0	0	
<b>I. VENITURI CURENTE</b>		285.000	492.000	492.000	0	492.000	492.000	0	0	
<b>C. VENITURI NEFISCALE</b>		285.000	492.000	492.000	0	492.000	492.000	0	0	
<b>C2. VANZARI DE BUNURI SI SERVICII</b>		285.000	492.000	492.000	0	492.000	492.000	0	0	
Transferuri voluntare, altele decat subventiile	37.02	285.000	492.000	492.000	0	492.000	492.000	0	0	
Varsaminte din sectiunea de functionare	37.02.04	285.000	492.000	492.000	0	492.000	492.000	0	0	
<b>IV. SUBVENTII</b>		1.867.000	2.067.000	1.011.941	0	1.011.941	1.011.941	0	0	
<b>SUBVENTII DE LA ALTE NIVELE ALE ADMINISTRATIEI PUBLICE</b>		1.867.000	2.067.000	1.011.941	0	1.011.941	1.011.941	0	0	
Subventii de la bugetul de stat	42.02	1.613.000	1.613.000	830.191	0	830.191	830.191	0	0	
B. Curente		1.613.000	1.613.000	830.191	0	830.191	830.191	0	0	
Finantarea Programui National de Dezvoltare Locala	42.02.65	1.613.000	1.613.000	830.191	0	830.191	830.191	0	0	

Denumirea indicatorilor	Cod indicator	Prevederi bugetare		Drepturi constatate			Incasari realizate	Stingeri pe alte cai decat incasari	Drepturi constatate de incasat
		anuale aprobate la finele perioadei de raportare	trimestriale cumulate	Total, din care:	din anii precedenti	din anul curent			
Subventii de la alte administratii	43.02	254.000	454.000	181.750	0	181.750	181.750	0	0
Sume alocate din bugetul AFIR, pentru sustinerea proiectelor din PNDR 2014 - 2020	43.02.31	62.000	62.000	800	0	800	800	0	0
Subventii acordate in baza contractelor de parteneriat sau asociere	43.02.39	192.000	392.000	180.950	0	180.950	180.950	0	0
Subventii acordate in baza contractelor de parteneriat sau asociere, pentru sectiunea de dezvoltare	43.02.39.02	192.000	392.000	180.950	0	180.950	180.950	0	0
Sume primite de la UE/alti donatori în contul platilor efectuate si prefinantari aferente cadrului financiar 2014-2020	48.02	326.000	326.000	6.693	0	6.693	6.693	0	0
Fondul European de Dezvoltare Regionala (FEDR)	48.02.01	326.000	326.000	0	0	0	0	0	0
Sume primite în contul platilor efectuate în anul curent	48.02.01.01	326.000	326.000	0	0	0	0	0	0
Fondul European Agricol de Dezvoltare (FEADR)	48.02.04	0	0	6.693	0	6.693	6.693	0	0
Sume primite în contul platilor efectuate în anul curent	48.02.04.01	0	0	6.693	0	6.693	6.693	0	0

Primar,  
VOICILA EUGEN



Contabil,  
BARBULESCU GHEORGHE

.....  
*[Signature]*



CONTUL DE EXECUTIE 2A: ADMINISTRATIA LOCALA - FINANTARE INTEGRALA DIN BUGET - CHELTUIELI

la data de 31.12.2020

Denumirea indicatorilor	Cod indicator	Credite de angajament		Credite bugetare		Angajamente bugetare	Angajamente legale	Plati efectuate	Angajamente legale de platit	Cheltuieli efective
		Initial	Definitive	initiale	definitive					
TOTAL SECTIUNILE FUNCTIONARE + DEZVOLTARE		0	0	4.326.000	5.200.000	3.193.129	3.193.129	3.193.129	0	2.669.036
TOTAL CHELTUIELI		0	0	4.326.000	5.200.000	3.193.129	3.193.129	3.193.129	0	2.669.036
Partea I-a SERVICII PUBLICE GENERALE	50.02	0	0	1.072.000	1.179.000	955.791	955.791	955.791	0	968.166
Autoritati publice si actiuni externe	51.02	0	0	1.052.000	1.153.000	951.737	951.737	951.737	0	964.112
Autoritati executive si legislative	51.02.01	0	0	1.052.000	1.153.000	951.737	951.737	951.737	0	964.112
Autoritati executive	51.02.01.03	0	0	1.052.000	1.153.000	951.737	951.737	951.737	0	964.112
Alte servicii publice generale	54.02	0	0	20.000	26.000	4.054	4.054	4.054	0	4.054
Fond de rezerva bugetara la dispozitia autoritatilor locale	54.02.05	0	0	10.000	20.000	0	0	0	0	0
Alte servicii publice generale	54.02.50	0	0	10.000	6.000	4.054	4.054	4.054	0	4.054
Partea a II-a APARARE, ORDINE PUBLICA SI SIGURANTA NATIONALA	59.02	0	0	53.000	53.000	5.556	5.556	5.556	0	2.585
Ordine publica si siguranta nationala	61.02	0	0	53.000	53.000	5.556	5.556	5.556	0	2.585
Protectie civila si protectie contra incendiilor (protectie civila nonmilitara)	61.02.05	0	0	53.000	53.000	5.556	5.556	5.556	0	2.585
Partea a III-a CHELTUIELI SOCIAL-CULTURALE	64.02	0	0	943.000	1.411.000	957.678	957.678	957.678	0	449.893
Invatamant	65.02	0	0	15.000	26.000	19.206	19.206	19.206	0	20.735
Invatamant prescolar si primar	65.02.03	0	0	15.000	26.000	19.206	19.206	19.206	0	20.735
Invatamant primar	65.02.03.02	0	0	15.000	26.000	19.206	19.206	19.206	0	20.735
Cultura, recreere si religie	67.02	0	0	705.000	1.065.000	626.287	626.287	626.287	0	97.459
Servicii culturale	67.02.03	0	0	22.000	24.000	8.676	8.676	8.676	0	8.094
Biblioteci publice comunale, orasenesi, municipale	67.02.03.02	0	0	5.000	6.000	5.694	5.694	5.694	0	1.920
Camine culturale	67.02.03.07	0	0	4.000	5.000	2.982	2.982	2.982	0	6.174
Alte servicii culturale	67.02.03.30	0	0	13.000	13.000	0	0	0	0	0
Servicii recreative si sportive	67.02.05	0	0	671.000	1.029.000	610.237	610.237	610.237	0	81.991
Intretinere gradini publice, parcuri, zone verzi, baze sportive si de agrement	67.02.05.03	0	0	671.000	1.029.000	610.237	610.237	610.237	0	81.991

Denumirea indicatorilor	Cod indicator	Credite de angajament						Angajamente bugetare	Angajamente legale	Plati efectuate	Angajamente legale de platit	Cheltuieli efective
		Initial	Definitive	Credite bugetare		Angajamente bugetare	Angajamente legale					
				initiale	definitive							
Servicii religioase	67.02.06	0	0	12.000	12.000	7.374	7.374	0	7.374	0	7.374	
Asigurari si asistenta sociala	68.02	0	0	223.000	320.000	312.185	312.185	0	312.185	0	331.699	
Asistenta sociala in caz de boli si invaliditati	68.02.05	0	0	219.000	312.000	308.137	308.137	0	308.137	0	327.651	
Asistenta sociala in caz de invaliditate	68.02.05.02	0	0	219.000	312.000	308.137	308.137	0	308.137	0	327.651	
Prevenirea excluderii sociale	68.02.15	0	0	4.000	8.000	4.048	4.048	0	4.048	0	4.048	
Ajutor social	68.02.15.01	0	0	4.000	8.000	4.048	4.048	0	4.048	0	4.048	
Partea a IV-a SERVICII SI DEZVOLTARE PUBLICA, LOCUINTE, MEDIU SI APE	69.02	0	0	180.000	262.000	172.804	172.804	0	172.804	0	188.519	
Locuinte, servicii si dezvoltare publica	70.02	0	0	66.000	158.000	132.065	132.065	0	132.065	0	106.425	
Illuminat public si electrificari rurale	70.02.06	0	0	66.000	148.000	123.259	123.259	0	123.259	0	90.699	
Alte servicii in domeniul locuintei, serviciilor si dezvoltari comunale	70.02.50	0	0	0	10.000	8.806	8.806	0	8.806	0	15.726	
Protectia mediului	74.02	0	0	114.000	104.000	40.739	40.739	0	40.739	0	82.094	
Salubritate si gestionarea deseurilor	74.02.05	0	0	114.000	104.000	40.739	40.739	0	40.739	0	82.094	
Salubritate	74.02.05.01	0	0	114.000	104.000	40.739	40.739	0	40.739	0	82.094	
Partea a V-a ACTIUNI ECONOMICE	79.02	0	0	2.078.000	2.295.000	1.101.300	1.101.300	0	1.101.300	0	1.059.873	
Transporturi	84.02	0	0	2.078.000	2.295.000	1.101.300	1.101.300	0	1.101.300	0	1.059.873	
Transport rutier	84.02.03	0	0	2.078.000	2.295.000	1.101.300	1.101.300	0	1.101.300	0	1.059.873	
Drumuri si poduri	84.02.03.01	0	0	20.000	26.000	13.952	13.952	0	13.952	0	543.395	
Strazi	84.02.03.03	0	0	2.058.000	2.269.000	1.087.348	1.087.348	0	1.087.348	0	516.478	
Partea a VII-a REZERVE, EXCEDENT/DEFICIT	96.02	0	0	0	0	0	0	0	501.622	0	0	
Excedent	96.02	0	0	0	0	0	0	0	501.622	0	0	
SECTIUNEA DE FUNCTIONARE		0	0	1.848.000	2.315.000	1.686.075	1.686.075	0	1.686.075	0	1.726.782	
TOTAL CHELTUIELI		0	0	1.848.000	2.315.000	1.686.075	1.686.075	0	1.686.075	0	1.726.782	
Partea I-a SERVICII PUBLICE GENERALE	50.02	0	0	1.047.000	1.150.000	942.453	942.453	0	942.453	0	946.521	
Autoritati publice si actiuni externe	51.02	0	0	1.027.000	1.124.000	938.399	938.399	0	938.399	0	942.467	
Autoritati executive si legislative	51.02.01	0	0	1.027.000	1.124.000	938.399	938.399	0	938.399	0	942.467	
Autoritati executive	51.02.01.03	0	0	1.027.000	1.124.000	938.399	938.399	0	938.399	0	942.467	
Alte servicii publice generale	54.02	0	0	20.000	26.000	4.054	4.054	0	4.054	0	4.054	
Fond de rezerv a bugetara la dispozitia autoritatilor locale	54.02.05	0	0	10.000	20.000	0	0	0	0	0	0	
Alte servicii publice generale	54.02.50	0	0	10.000	6.000	4.054	4.054	0	4.054	0	4.054	

Denumirea indicatorilor	Cod indicator	Credite de angajament			Credite bugetare		Angajamente bugetare	Angajamente legale	Plati efectuate	Angajamente legale de platit	Cheltuieli efective
		Initial	Definitive	initiale	definitive						
Partea a II-a APARARE, ORDINE PUBLICA SI SIGURANTA NATIONALA	59.02	0	0	9.000	9.000	2.106	2.106	2.106	0	2.039	
Ordine publica si siguranta nationala	61.02	0	0	9.000	9.000	2.106	2.106	2.106	0	2.039	
Protectie civila si protectie contra incendiilor (protectie civila nonmilitara)	61.02.05	0	0	9.000	9.000	2.106	2.106	2.106	0	2.039	
Partea a III-a CHELTUIELI SOCIAL-CULTURALE	64.02	0	0	277.000	426.000	371.616	371.616	371.616	0	388.652	
Invatamant	65.02	0	0	15.000	23.000	16.565	16.565	16.565	0	17.476	
Invatamant prescolar si primar	65.02.03	0	0	15.000	23.000	16.565	16.565	16.565	0	17.476	
Invatamant primar	65.02.03.02	0	0	15.000	23.000	16.565	16.565	16.565	0	17.476	
Cultura, recreere si religie	67.02	0	0	39.000	63.000	42.866	42.866	42.866	0	39.477	
Servicii culturale	67.02.03	0	0	22.000	23.000	7.799	7.799	7.799	0	4.025	
Biblioteci publice comunale, orasenesti, municipale	67.02.03.02	0	0	5.000	6.000	5.694	5.694	5.694	0	1.920	
Camine culturale	67.02.03.07	0	0	4.000	4.000	2.105	2.105	2.105	0	2.105	
Alte servicii culturale	67.02.03.30	0	0	13.000	13.000	0	0	0	0	0	
Servicii recreative si sportive	67.02.05	0	0	5.000	48.000	27.693	27.693	27.693	0	28.078	
Intretinere gradini publice, parcuri, zone verzi, baze sportive si de agrement	67.02.05.03	0	0	5.000	48.000	27.693	27.693	27.693	0	28.078	
Servicii religioase	67.02.06	0	0	12.000	12.000	7.374	7.374	7.374	0	7.374	
Asigurari si asistenta sociala	68.02	0	0	223.000	320.000	312.185	312.185	312.185	0	331.689	
Asistenta sociala in caz de boli si invaliditati	68.02.05	0	0	219.000	312.000	308.137	308.137	308.137	0	327.651	
Asistenta sociala in caz de invaliditate	68.02.05.02	0	0	219.000	312.000	308.137	308.137	308.137	0	327.651	
Preventia excluderii sociale	68.02.15	0	0	4.000	8.000	4.048	4.048	4.048	0	4.048	
Ajutor social	68.02.15.01	0	0	4.000	8.000	4.048	4.048	4.048	0	4.048	
Partea a IV-a SERVICII SI DEZVOLTARE PUBLICA, LOCUINTE, MEDIU SI APE	69.02	0	0	130.000	201.000	153.288	153.288	153.288	0	172.482	
Locuinte, servicii si dezvoltare publica	70.02	0	0	66.000	137.000	112.549	112.549	112.549	0	90.388	
Illuminat public si electrificari rurale	70.02.06	0	0	66.000	137.000	112.549	112.549	112.549	0	90.388	
Protectia mediului	74.02	0	0	64.000	64.000	40.739	40.739	40.739	0	82.094	
Salubritate si gestiunea deseurilor	74.02.05	0	0	64.000	64.000	40.739	40.739	40.739	0	82.094	
Salubritate	74.02.05.01	0	0	64.000	64.000	40.739	40.739	40.739	0	82.094	
Partea a V-a ACTIUNI ECONOMICE	79.02	0	0	385.000	529.000	216.612	216.612	216.612	0	217.088	
Transporturi	84.02	0	0	385.000	529.000	216.612	216.612	216.612	0	217.088	

Denumirea indicatorilor	Cod indicator	Credite de angajament			Credite bugetare		Angajamente bugetare	Angajamente legale	Plati efectuate	Angajamente legale de platt	Cheltuieli efective
		Initial	Definitive	initiale	definitive						
Transport rutier	84.02.03	0	0	385.000	529.000	216.612	216.612	216.612	216.612	0	217.088
Drumuri si poduri	84.02.03.01	0	0	20.000	20.000	9.647	9.647	9.647	9.647	0	10.123
Strazi	84.02.03.03	0	0	365.000	509.000	206.965	206.965	206.965	206.965	0	206.965
Partea a VII-a REZERVE, EXCEDENT/DEFICIT	96.02	0	0	0	0	0	0	498.042	498.042	0	0
Excedent	98.02	0	0	0	0	0	0	498.042	498.042	0	0
SECTIUNEA DE DEZVOLTARE		0	0	2.478.000	2.885.000	1.507.054	1.507.054	1.507.054	1.507.054	0	942.254
TOTAL CHELTUIELI		0	0	2.478.000	2.885.000	1.507.054	1.507.054	1.507.054	1.507.054	0	942.254
Partea I-a SERVICIIL PUBLICE GENERALE	50.02	0	0	25.000	29.000	13.338	13.338	13.338	13.338	0	21.645
Autoritati publice si actiuni externe	51.02	0	0	25.000	29.000	13.338	13.338	13.338	13.338	0	21.645
Autoritati executive si legislative	51.02.01	0	0	25.000	29.000	13.338	13.338	13.338	13.338	0	21.645
Autoritati executive	51.02.01.03	0	0	25.000	29.000	13.338	13.338	13.338	13.338	0	21.645
Partea a II-a APARARE, ORDINE PUBLICA SI SIGURANTA NATIONALA	59.02	0	0	44.000	44.000	3.450	3.450	3.450	3.450	0	546
Ordine publica si siguranta nationala	61.02	0	0	44.000	44.000	3.450	3.450	3.450	3.450	0	546
Protectie civila si protectie contra incendiilor (protectie civila nonmilitara)	61.02.05	0	0	44.000	44.000	3.450	3.450	3.450	3.450	0	546
Partea a III-a CHELTUIELI SOCIAL-CULTURALE	64.02	0	0	666.000	985.000	586.062	586.062	586.062	586.062	0	61.241
Invatamant	65.02	0	0	0	3.000	2.641	2.641	2.641	2.641	0	3.259
Invatamant prescolar si primar	65.02.03	0	0	0	3.000	2.641	2.641	2.641	2.641	0	3.259
Invatamant primar	65.02.03.02	0	0	0	3.000	2.641	2.641	2.641	2.641	0	3.259
Cultura, recreere si religie	67.02	0	0	666.000	982.000	583.421	583.421	583.421	583.421	0	57.982
Servicii culturale	67.02.03	0	0	0	1.000	877	877	877	877	0	4.069
Camine culturale	67.02.03.07	0	0	0	1.000	877	877	877	877	0	4.069
Servicii recreative si sportive	67.02.05	0	0	666.000	981.000	582.544	582.544	582.544	582.544	0	53.913
Intretinere gradini publice, parcuri, zone verzi, baze sportive si de agrement	67.02.05.03	0	0	666.000	981.000	582.544	582.544	582.544	582.544	0	53.913
Partea a IV-a SERVICIIL SI DEZVOLTARE PUBLICA, LOCUINTE, MEDIU SI APE	69.02	0	0	50.000	61.000	19.516	19.516	19.516	19.516	0	16.037
Locuinte, servicii si dezvoltare publica	70.02	0	0	0	21.000	19.516	19.516	19.516	19.516	0	16.037
Iluminat public si electrificari rurale	70.02.06	0	0	0	11.000	10.710	10.710	10.710	10.710	0	311
Alte servicii in domeniul locuintei, serviciilor si dezvoltari comunale	70.02.50	0	0	0	10.000	8.806	8.806	8.806	8.806	0	15.726
Protectia mediului	74.02	0	0	50.000	40.000	0	0	0	0	0	0

Denumirea indicatorilor	Cod indicator	Credite de angajament			Credite bugetare		Angajamente bugetare	Angajamente legale	Plati efectuate	Angajamente legale de platit	Cheltuieli efective
		Initial	Definitive	initiale	definitive						
Salubritate si gestiunea deseurilor	74.02.05	0	0	50.000	40.000	0	0	0	0	0	0
Salubritate	74.02.05.01	0	0	50.000	40.000	0	0	0	0	0	0
Partea a V-a ACTIUNI ECONOMICE	79.02	0	0	1.693.000	1.766.000	884.688	884.688	884.688	884.688	0	842.785
Transporturi	84.02	0	0	1.693.000	1.766.000	884.688	884.688	884.688	884.688	0	842.785
Transport rutier	84.02.03	0	0	1.693.000	1.766.000	884.688	884.688	884.688	884.688	0	842.785
Drumuri si poduri	84.02.03.01	0	0	0	6.000	4.305	4.305	4.305	4.305	0	533.272
Strazi	84.02.03.03	0	0	1.693.000	1.760.000	880.383	880.383	880.383	880.383	0	309.513
Partea a VII-a REZERVE, EXCEDENT/DEFICIT	96.02	0	0	0	0	0	0	3.580	3.580	0	0
Excedent	96.02	0	0	0	0	0	0	3.580	3.580	0	0

Primar,  
VOICILA EUGEN



Contabil,  
BARBULESCU GHEORGHE

.....

SITUATIA PLATILOR EFECTUATE SI A SUMELOR DECLARATE PENTRU COTA-PARTE AFERENTA  
CHELTUIELILOR FINANTATE DIN FEN POSTADERARE

Denumirea programului cu finantare UE/alti donatori	C ra	Plăți efectuate în anul curent de la titlul 56 și 58	din care:		Sume în curs de solicitare	Sume în anul curent efectuate	Sume solicitate la rambursare aferte	Sume solicitate la rambursare aferte în anul curent	Sume la rambursare aferte în anul curent	Sume solicitate la rambursare aferte în anii anteriori	Sume rambursate aferte în anii anteriori	Sume de autoritate de management	Prefina dedusă din sume solicitate la rambursare aferte	Prefina dedusă din sume solicitate la rambursare aferte în anii anteriori	Sume rezultate din nereguli aferte cheltuielilor	din care:		
			Plati efectuate pentru cota-partea FEN (alineat 02)	Plati efectuate pentru cota-partea FEN (alineat 02)												Sume rezultate din nereguli aferte cheltuielilor	Sume rezultate din nereguli aferte cheltuielilor	
Programe din Fondul European Agricol de Dezvoltare Rurală (FEADR) (58.04)	35	358.727	0	0	0	0	0	0	0	0	0	0	0	0	0	0	0	0
Total (cod 01 la 39.6)	40	358.727	0	0	0	0	0	0	0	0	0	0	0	0	0	0	0	0

Primar,  
VOICILA EUGEN



Contabil,  
BARBULESCU GHEORGHE

.....  
*[Signature]*

**VENITURILE, CHELTUIELILE SI EXCENTE ALE BUGELOR  
LOCALE PE UNITATI ADMINISTRATIV-TERITORIALE**

Denumirea indicatorilor	Cod indicator	Nr. rand	Prevederi anuale	Realizat
VENITURI TOTAL	000102	1	5.200.000	3.694.751
Venituri proprii	4990	2	1.223.000	1.093.069
1. Venituri curente, din care:	000202	3	2.805.000	2.674.389
a) Cote si sume defalcate din impozitul pe venit	04.02	4	883.500	790.544
- Cote defalcate din impozitul pe venit	04.02.01	5	253.000	226.068
- Sume alocate de consiliul judetean pentru echilibrarea bugetelor locale	04.02.04	6	183.000	180.594
b) Sume defalcate din taxa pe valoarea adaugata	11.02	7	1.582.000	1.581.320
- Sume defalcate din taxa pe valoarea adaugata pentru finantarea cheltuielilor descentralizate la nivelul comunelor, oraselor, municipiilor si sectoarelor Municipiului Bucuresti	11.02.02	9	226.000	225.320
- Sume defalcate din taxa pe valoarea adaugata pentru echilibrarea bugetelor locale	11.02.06	12	1.356.000	1.356.000
4. Subventii de la alte nivele ale administratiei publice		22	2.069.000	1.013.669
- Subventii de la bugetul de stat	42.02	23	1.615.000	831.919
- Subventii de la alte administratii	43.02	24	454.000	181.750
Sume primite de la UE/alti donatori în contul platilor efectuate si prefinantari aferente cadrului financiar 2014-2020	48.02	24.2	326.000	6.693
CHELTUIELI TOTAL	5002	25	5.200.000	3.193.129
Excedent	98.02	26	0	501.622
VENITURI TOTAL	000102	112	5.200.000	3.694.751
Venituri proprii	4990	113	1.223.000	1.093.069
1. Venituri curente, din care:	000202	114	2.805.000	2.674.389
a) Cote si sume defalcate din impozitul pe venit	04.02	115	883.500	790.544
- Cote defalcate din impozitul pe venit	04.02.01	116	253.000	226.068
- Sume alocate de consiliul judetean pentru echilibrarea bugetelor locale	04.02.04	117	183.000	180.594
b) Sume defalcate din taxa pe valoarea adaugata	11.02	118	1.582.000	1.581.320
- Sume defalcate din taxa pe valoarea adaugata pentru finantarea cheltuielilor descentralizate la nivelul comunelor, oraselor, municipiilor si sectoarelor Municipiului Bucuresti	11.02.02	120	226.000	225.320
- Sume defalcate din taxa pe valoarea adaugata pentru echilibrarea bugetelor locale	11.02.06	123	1.356.000	1.356.000
4. Subventii de la alte nivele ale administratiei publice		133	2.069.000	1.013.669
- Subventii de la bugetul de stat	42.02	134	1.615.000	831.919
- Subventii de la alte administratii	43.02	135	454.000	181.750
Sume primite de la UE/alti donatori în contul platilor efectuate si prefinantari aferente cadrului financiar 2014-2020	48.02	135.2	326.000	6.693
CHELTUIELI TOTAL	5002	136	5.200.000	3.193.129
Excedent	98.02	137	0	501.622

Primar,  
VOICILA EUGEN

Contabil,  
BARBULESCU GHEORGHE

**SITUATIA PLATILOR EFECTUATE LA TITLUL 56**  
**PROECTE CU FINANTARE DIN FONDURI EXTERNE NERAMBRUSABILE (FEN) POSTADERARE**

Denumirea indicatorilor	Cod rand	01 - Bug et de stat	02 - Bug et local	03 - Bug etul asig urarilor sociale de stat	04 - Bug etul asig urarilor pentru somaj	05 - Bug etul fondului national unic de asig urari sociale de sanatate	15 - Bug etul institutiilor publice si activitatilor finantate integral din venituri proprii	08 - Bug etul fondurilor externe nerambursabile	06 - Bug etul creditelor externe	07 - Bug etul creditelor interne	?? - Bug etul institutiilor publice si activitatilor finantate integral din venituri proprii	?? - Bug etul institutiilor publice si activitatilor finantate integral din venituri proprii
1 Total plati (titlul VIII cod 56 + titlul X cod 58)	001	0	358.727	0	0	0	0	0	0	0	0	0
2 Total plati (titlul VIII cod 56 rd 3 la rd 10)	002	0	0	0	0	0	0	0	0	0	0	0
3 Cheltuieli de personal (titlul I)	003	0	0	0	0	0	0	0	0	0	0	0
4 Bunuri si servicii (titlul II)	004	0	0	0	0	0	0	0	0	0	0	0
5 Subventii (titlul IV)	005	0	0	0	0	0	0	0	0	0	0	0
6 Transferuri intre unitati ale administratiei publice	006	0	0	0	0	0	0	0	0	0	0	0
7 Alte transferuri (titlul VI)	007	0	0	0	0	0	0	0	0	0	0	0
8 Asistenta sociala (titlul IX)	008	0	0	0	0	0	0	0	0	0	0	0
9 Alte cheltuieli (titlul XI)	009	0	0	0	0	0	0	0	0	0	0	0
10 Active nefinanciare (titlul XIII)	010	0	0	0	0	0	0	0	0	0	0	0
11 Total plati (titlul X cod 58)	011	0	358.727	0	0	0	0	0	0	0	0	0
12 Cheltuieli de personal (titlul I)	012	0	0	0	0	0	0	0	0	0	0	0
13 Bunuri si servicii (titlul II)	013	0	0	0	0	0	0	0	0	0	0	0
14 Subventii (titlul IV)	014	0	0	0	0	0	0	0	0	0	0	0
15 Transferuri intre unitati ale administratiei publice (titlul VI)	015	0	0	0	0	0	0	0	0	0	0	0
16 Alte transferuri (titlul VII)	016	0	0	0	0	0	0	0	0	0	0	0
17 Asistenta sociala (titlul IX)	017	0	0	0	0	0	0	0	0	0	0	0
18 Alte cheltuieli (titlul XI)	018	0	0	0	0	0	0	0	0	0	0	0



Denumirea Indicatorilor	Cod rand	01 - Buget de stat	02 - Buget local	03 - Bugetul asigurarilor sociale de stat	04 - Bugetul asigurarilor pentru somaj	05 - Bugetul fondului national unic de asigurari sociale de sanatate	15 - Bugetul institutiilor publice si activitatilor finantate integral din venituri proprii	08 - Bugetul fondurilor externe nerambursabile	06 - Bugetul creditelor externe	07 - Bugetul creditelor interne	?? - Bugetul institutiilor publice si activitatilor finantate integral din venituri proprii sau partial din venituri proprii	?? - Bugetul institutiilor publice si activitatilor finantate integral din venituri proprii
19 Active nefinanciare (titlul XIII)	019	0	368.727	0	0	0	0	0	0	0	0	0

Primar,  
VOICILA EUGEN



Contabil,  
BARBULESCU GHEORGHE

.....  
*[Handwritten signature]*

## SITUATIA MODIFICARILOR IN STRUCTURA ACTIVELOR NETE/CAPITALURILOR

Denumirea elementului de capital	Cod rand	Sold la inceputul anului	Cresteri	Reduceri	Sold la sfarsitul anului
Fondul activelor fixe necorporale - Ct. 100	01	0	0	0	0
Fondul bunurilor care alcatuiesc domeniul public al statului - Ct. 101	02	0	0	0	0
Fondul bunurilor care alcatuiesc domeniul privat al statului - Ct. 1020101	03	0	0	0	0
Fondul bunurilor care alcatuiesc proprietatea privata a institutiei publice - Ct. 1020102	03.1	0	0	0	0
Fondul bunurilor care alcatuiesc domeniul privat al statului - reprezentand bunuri confiscate sau intrate, potrivit legii, in proprietatea privata a statului, altele decat active fixe - Ct. 1020103	03.2	0	0	0	0
Fondul bunurilor care alcatuiesc domeniul public al unitatilor administrativ teritoriale - Ct. 103	04	20.792.652	877.785	0	21.670.437
Fondul bunurilor care alcatuiesc domeniul privat al unitatilor administrativ teritoriale - Ct. 1040101	05	3.560.380	0	0	3.560.380
Fondul bunurilor care alcatuiesc proprietatea privata a institutiei publice din administratia locala - Ct. 1040102	05.1	0	0	0	0
Fondul bunurilor care alcatuiesc domeniul privat al unitatilor administrativ-teritoriale - reprezentand bunuri confiscate sau intrate, potrivit legii, in proprietatea privata a unitatilor administrativ-teritoriale, altele decat active fixe - Ct. 1040103	05.2	0	0	0	0
Rezerve din reevaluare - Ct. 105	06	0	0	0	0
Diferente din reevaluare si diferente de curs aferente dobanzilor incasate (SAPARD) - Ct. 106	07	0	0	0	0
Fondul de rezerva al bugetului asigurarilor sociale de stat - Ct. 132	09	0	0	0	0
Fondul de rezerva constituit conform legii nr.95/2006 - Ct. 133	10	0	0	0	0
Fondul de risc - Ct. 135	12	0	0	0	0
Fondul de dezvoltare a spitalului - Ct. 13901	15	0	0	0	0
Alte fonduri - Ct. 13909	16	0	0	0	0
Rezultatul reportat - Ct. 117 sold creditor	17	2.333.804	2.403.444	99.836	4.637.412
Rezultatul reportat - Ct. 117 sold debitor	18	0	0	0	0
Rezultatul patrimonial al exercitiului - Ct. 121 sold creditor	19	2.253.830	3.822.507	4.922.866	1.153.471
Rezultatul patrimonial al exercitiului - Ct. 121 sold debitor	20	0	0	0	0

Denumirea elementului de capital	Cod rand	Sold la inceputul anului	Cresteri	Reduceri	Sold la sfarsitul anului
Total capitaluri proprii (rd 01 la 17 - rd 18 + rd 19 - rd 20)	21	28.940.666	0	0	31.021.700

**Primar,**  
VOICILA EUGEN



**Contabil,**  
BARBULESCU GHEORGHE

.....  
*[Handwritten signature]*

**SITUAȚIA ACTIVELOR FIXE AMORTIZABILE**  
31.12.2020  
la.....

Cod 26

Denumirea activelor fixe	Nr. rând	Existent la:		Sold la începutul anului	Creșteri					
		31.12.2015			Total din care:	diferențe din reevaluare*)	achiziții	transferuri/ prime cu titlu gratuit	donaiți, sponsorizări	alte căi
A	B	1	2	3	4=5+6+7+8+9	5	6	7	8	9
<b>ACTIVE FIXE NECORPORALE</b>										
Cheltuieli de dezvoltare (ct.2030000)	01	x	x	x	x	x	x	x	x	x
Concesiuni, brevete, licențe, mărci comerciale, drepturi și active similare (ct.2050000)	02	x	x	0	0	0	0	0	0	0
Alte active fixe necorporale (ct.2080100, 2080200)	03	x	x	0	0	0	0	0	0	0
<b>TOTAL (rd. 02+03+04)</b>	04	x	x	<b>421.411</b>	<b>19.516</b>	<b>0</b>	<b>19.516</b>	<b>0</b>	<b>0</b>	<b>0</b>
<b>ACTIVE FIXE CORPORALE</b>										
Amenajări la terenuri (ct.2110200)	05	x	x	x	x	x	x	x	x	x
Construcții (ct.2120000) (rd.08 = de la rd.09 la rd.16) din care:	06	x	x	0	0	0	0	0	0	0
- drumuri publice, exclusiv poduri, podete, pasarele și viaducte și tunele	07	x	x	0	0	0	0	0	0	0
- drumuri industriale agricole	08	x	x	0	0	0	0	0	0	0
- infrastructură pentru transport feroviar exclusiv poduri, podete, pasarele și viaducte și tunele	09	x	x	0	0	0	0	0	0	0
- poduri, podete, pasarele și viaducte pentru transporturi feroviare și rutiere, viaducte	10	x	x	0	0	0	0	0	0	0
- tunele	11	x	x	0	0	0	0	0	0	0
- piste pentru aeroporturi și platforme de staționare pentru avioane și autovehicule, construcții aeroportuare	12	x	x	0	0	0	0	0	0	0
- canale pentru navigație	13	x	x	0	0	0	0	0	0	0
- alte active fixe încadrate în grupa construcții	14	x	x	0	0	0	0	0	0	0
Instalații tehnice, mijloace de transport, animale și plantații (ct.2130100, 2130200, 2130300, 2130400)	15	x	x	<b>90.930</b>	<b>3.450</b>	<b>0</b>	<b>3.450</b>	<b>0</b>	<b>0</b>	<b>0</b>
Mobilier, aparatură birou, echipamente de protecție a valorilor umane și materiale și alte active fixe corporale (ct. 2140000)	16	x	x	<b>183.966</b>	<b>37.394</b>	<b>0</b>	<b>37.394</b>	<b>0</b>	<b>0</b>	<b>0</b>
<b>TOTAL (rd.07+08+17+18)</b>	17	x	x	<b>274.896</b>	<b>40.844</b>	<b>0</b>	<b>40.844</b>	<b>0</b>	<b>0</b>	<b>0</b>
<b>TOTAL ACTIVE FIXE (rd. 05+19)</b>	18	x	x	<b>696.307</b>	<b>60.360</b>	<b>0</b>	<b>60.360</b>	<b>0</b>	<b>0</b>	<b>0</b>

eXpert Bugetar (e) Adi-Com SOFT 2020



VOICILA EUGEN

Contabil,

BARBUL ESCU GHEORGHE

31.12.2020

Cod 27

Nr. rând	Denumirea activelor fixe	Denumirea activelor fixe										Ajustări de valoare (amortizări și ajustări pentru deprecieri)				Valoarea contabilă netă, din care:			
		Total din care	diferențe din reevaluare**)	eliminate amortizare***)	dezmembrări și casări	transferuri/ cu titlu gratuit	vânzări	alte căi	Sold la sfârșitul anului	Creșteri	Reduceri	Sold la sfârșitul anului	Domeniul privat al statului	Domeniul privat al UAT	Proprietatea privată a instituției publice				
		10=11+12+13+14+15+16	11	12	13	14	15	16	17=3+4+10	18	19	20	21=18+19+20	22=17-21-23-24	23=17-21-22-24	24=17-21-22-23			
A																			
01	<b>ACTIVE FIXE NECORPORALE</b>																		
02	Cheltuieli de dezvoltare (ct.2030000)	0	0	0	0	0	0	0	0	0	0	0	0	0	0	0	0		
03	Concesiuni, brevete, mărci comerciale, drepturi și active similare (ct.2050000)	0	0	0	0	0	0	0	0	0	0	0	0	0	0	0	0		
04	Alte active fixe necorporale (ct.2080100, 2080200)	73.578	0	0	73.578	0	0	367.349	0	169.537	49.778	119.759	0	0	0	247.590	0		
05	<b>TOTAL (rd. 02+03+04)</b>	<b>73.578</b>	<b>0</b>	<b>0</b>	<b>73.578</b>	<b>0</b>	<b>0</b>	<b>367.349</b>	<b>0</b>	<b>169.537</b>	<b>49.778</b>	<b>119.759</b>	<b>0</b>	<b>0</b>	<b>0</b>	<b>247.590</b>	<b>0</b>		
06	<b>ACTIVE FIXE CORPORALE</b>																		
07	Amenajări la terenuri (ct.2110200)	0	0	0	0	0	0	0	0	0	0	0	0	0	0	0	0		
08	Construcții (ct.2120000) (rd.08 = de la rd.09 la rd.16) din care:	0	0	0	0	0	0	0	0	0	0	0	0	0	0	0	0		
09	- drumuri publice, exclusiv poduri, podete, pasarele și viaducte și tunele	0	0	0	0	0	0	0	0	0	0	0	0	0	0	0	0		
10	- drumuri industriale ajutoare	0	0	0	0	0	0	0	0	0	0	0	0	0	0	0	0		
11	- infrastructură pentru transport feroviar, exclusiv poduri, podete, pasarele și viaducte și tunele	0	0	0	0	0	0	0	0	0	0	0	0	0	0	0	0		
12	- poduri, podete, pasarele și viaducte pentru transportul feroviar și rutier, viaducte	0	0	0	0	0	0	0	0	0	0	0	0	0	0	0	0		
13	- tunele	0	0	0	0	0	0	0	0	0	0	0	0	0	0	0	0		
14	- piste pentru aeroporturi și platforme de staționare pentru avioane și autovehicule, construcții aeronautice	0	0	0	0	0	0	0	0	0	0	0	0	0	0	0	0		
15	- canale pentru navigație	0	0	0	0	0	0	0	0	0	0	0	0	0	0	0	0		
16	- alte active fixe încadrate în grupa construcții	0	0	0	0	0	0	0	0	0	0	0	0	0	0	0	0		
17	Instalații tehnice, mijloace de transport, animale și plantații (ct.2130100, 2130200, 2130300, 2130400)	0	0	0	0	0	0	94.380	0	1.498	15.875	0	17.373	0	0	77.007	0		
18	Mobilier, aparatură birou, echipamente de protecție a valorilor umane și materiale și alte active fixe corporale (ct.2140000)	5.700	0	0	5.700	0	0	215.660	0	88.976	16.732	5.200	100.508	0	0	115.152	0		
19	<b>TOTAL (rd. 07+08+17+18)</b>	<b>5.700</b>	<b>0</b>	<b>0</b>	<b>5.700</b>	<b>0</b>	<b>0</b>	<b>310.040</b>	<b>0</b>	<b>90.474</b>	<b>32.607</b>	<b>5.200</b>	<b>117.881</b>	<b>0</b>	<b>0</b>	<b>192.159</b>	<b>0</b>		
20	<b>TOTAL ACTIVE FIXE (rd. 05+18)</b>	<b>79.278</b>	<b>0</b>	<b>0</b>	<b>79.278</b>	<b>0</b>	<b>0</b>	<b>677.389</b>	<b>0</b>	<b>90.474</b>	<b>202.144</b>	<b>54.978</b>	<b>237.640</b>	<b>0</b>	<b>0</b>	<b>439.749</b>	<b>0</b>		

exPERT Bugetar (c) Adi-Com SOFT 2020

NOTA:

\*) Coloana 5 se completează cu creșterile de valoare din reevaluare evidențiate în conturile 105"Rezerve din reevaluare" și 7813"Venituri din ajustări privind deprecierea activelor fixe";

\*\*\*) Coloana 11 se completează cu reducerile de valoare din reevaluare evidențiate în conturile 105"Rezerve din reevaluare" și 6813"Cheltuieli operaționale privind ajustările pentru deprecierea activelor fixe";

\*\*\*\*) Coloana 12 se completează cu valoarea amortizării eliminată din valoarea activului fix în situația în care reevaluarea se efectuează de către evaluatorii autorizați. Această valoare se completează și pe coloana 20 "Reduceri".

Primar,  
VOICILA EUGEN



Contabil,  
BARBULESCU GHEORGHE

*[Handwritten signature]*

SITUAȚIA ACTIVELOR FIXE NEAMORTIZABILE  
la 31.12.2020

-lei -

cod 28

Nr. rând	Denumirea activelor fixe	Existent la 31.12.2015				Sold la începutul anului	Creșteri											
							Total din care:	diferențe din reevaluare	achiziții	transferuri/ primite cu titlu gratuit	donații, sponsorizări	alte căi						
		UM	UM	UM	UM								5=6+7+8+9+10	6	7	8	9	10
B	A	1	2	3	4													
	<b>ACTIVE FIXE NECORPORALE</b>	x	x	x	x													
	Înregistrări ale evenimentelor culturale-sportive (ct.2060000)	x	x	x	0													
	Active fixe necorporale în curs de execuție (ct.2330000)	x	x	x	0													
	<b>TOTAL (rd. 02 + 03)</b>	x	x	x	0													
	<b>ACTIVE FIXE CORPORALE</b>	x	x	x	x													
	Amenajări la terenuri (ct.2110200)	x	x	x	1.068.140													
	Terenuri (ct. 2110100)	0	x	x	9.142.760													
	Construcții (ct.2120000) (rd.08 = de la rd.09 la rd.16) din care:	x	x	x	14.142.132													
	- drumuri publice, exclusiv poduri, podete, pasarele și viaducte și tunele	x	x	x	7.985.272													
	- drumuri industriale și agricole	x	x	x	0													
	- infrastructură pentru transport feroviar, exclusiv poduri, podete, pasarele și viaducte și tunele	x	x	x	0													
	- poduri, podete, pasarele și viaducte pentru transporturi feroviare și rutiere; viaducte	x	x	x	1.461.820													
	- tunele	x	x	x	0													
	- piste pentru aeroporturi și platforme de staționare pentru avioane și autovehicule; construcții aeriortuare	x	x	x	0													
	- canale pentru navigație	x	x	x	0													
	- alte active fixe încadrate în grupa construcții	x	x	x	4.695.040													
	Instalații tehnice, mijloace de transport, animale și plantații (ct.2130100, 2130200, 2130300, 2130400)	x	x	x	0													
	Mobilier, aparatură birou, echipamente de protecție a valorilor umane și materiale și alte active fixe corporale (ct.2140000)	x	x	x	2.407.907													
	Active fixe corporale în curs de execuție (ct.2310000)	x	x	x	0													
	Alte active ale statului (ct.2150000)	x	x	x	26.760.939													
	<b>TOTAL (rd.06+07+08+17+18+19+20)</b>	x	x	x	2.984.881													
	<b>TOTAL ACTIVE FIXE (rd. 04+21)</b>	x	x	x	2.984.881													

eXpert Bugetar (c) Adi-Com SOFT 2020



Contabil,

BARBULESCU GHEORGHE

31.12.2020

cod 29

Nr. rând	Denumirea activelor fixe	Reduceri						Solid la stărușul anului	Valoarea activelor fixe nemortizabile						
		Total din care:	reevaluare	dezmembrări	transferuri	vânzări	alte căi		Fondul activelor fixe necorporale	Domeniul public al statului	Proprietatea privată a instituției publice	Domeniul public al UAT	Domeniul privat al UAT	Proprietatea privată a instituției publice din administrația locală	
B	A	11=12+13+14+15+16	12	13	14	15	16	17=18+19+20+21+22+23+24	18	19	20	21	22	23	24
<b>ACTIVE FIXE NECORPORALE</b>															
01	Inregistrări ale evenimentelor culturale-sportive (ct.2060000)	0	0	0	0	0	0	0	0	0	0	0	0	0	0
02	Active fixe necorporale în curs de execuție (ct.2330000)	0	0	0	0	0	0	0	0	0	0	0	0	0	0
03	TOTAL (rd. 02 + 03)	0	0	0	0	0	0	0	0	0	0	0	0	0	0
<b>ACTIVE FIXE CORPORALE</b>															
04	Amenajări la terenuri (ct.2110200)	0	0	0	0	0	0	0	0	0	0	0	0	0	0
05	Terenuri (ct. 2110100)	0	0	0	0	0	0	0	0	0	0	0	0	0	0
06	Construcții (ct.2120000) (rd.08 = de la rd.09 la rd.16, din care:	0	0	0	0	0	0	0	0	0	0	0	0	0	0
07	- drumuri publice, exclusiv poduri, podete, pasarele și viaducte și tunele	0	0	0	0	0	0	0	0	0	0	0	0	0	0
08	- drumuri industriale și agricole	0	0	0	0	0	0	0	0	0	0	0	0	0	0
09	- infrastructură pentru transport feroviar, exclusiv poduri, podete, pasarele și viaducte și tunele	0	0	0	0	0	0	0	0	0	0	0	0	0	0
10	- poduri, podete, pasarele și viaducte pentru transportul feroviar și rutiere; viaducte	0	0	0	0	0	0	0	0	0	0	0	0	0	0
11	- tunele	0	0	0	0	0	0	0	0	0	0	0	0	0	0
12	- piste pentru aeroporturi și platforme de staționare pentru avioane și autovehicule; construcții aeroportuare	0	0	0	0	0	0	0	0	0	0	0	0	0	0
13	- canale pentru navigație	0	0	0	0	0	0	0	0	0	0	0	0	0	0
14	- alte active fixe încadrate în grupa construcții	0	0	0	0	0	0	0	0	0	0	0	0	0	0
15	Instalații termice, mijloace de transport, animale și planee (ct.2130100, 2130200, 2130300, 2130400)	0	0	0	0	0	0	0	0	0	0	0	0	0	0
16	Mobilier, aparatură birou, echipamente de protecție a valorii umane și materiale și alte active fixe corporale (ct.2140000)	0	0	0	0	0	0	0	0	0	0	0	0	0	0
17	Active fixe corporale în curs de execuție (ct.2310000)	0	0	0	0	0	0	0	0	0	0	0	0	0	0
18	TOTAL (rd.04+07+08+17+18+19+20) col. 17	907.777	0	907.777	0	0	0	0	0	0	0	0	0	0	0
19	TOTAL ACTIVE FIXE (rd. 04+21) col. 4 la 17	907.777	0	907.777	0	0	0	0	0	0	0	0	0	0	0

eXpert Bugetar (c) Adi-Com SOFT 2020



Contabil,

BARBULESCU GHEORGHE

*[Handwritten signature]*



## SITUATIA ACTIVELOR SI DATORIILOR din administratia locala la data de 31.12.2020

Nr rand	Denumirea indicaotrilor	Cod rand	Inceputul perioadei	Sfirsitul perioadei
	Disponibilitati în lei ale institutiilor publice locale si ale institutiilor publice de subordonare locala, la trezorerii din care :	5	681.201	1.187.428
	Total (în baze cash) (rd.04+05)	8	681.201	1.187.428
	Total (în baze accrual) (rd.08+09)	10	681.201	1.187.428
	Alte valori (ct.532)	23	1.809	2.249
1	Creante ale bugetului local (ct.464-497). Total (rd.177+178+179+183), din care:	176	245.724	372.828
	-de la populatie	177	245.724	372.828
	Total creante (rd.176+184)	185	245.724	372.828
	Sume de primit de la Autoritatea de Certificare si Plata, Autoritatilor de Management si Agentiile de Plati reprezentând fonduri externe nerambursabile postaderare(ct.4583.1)	191	387.276	379.783
	Datorii comerciale curente legate de livrari de bunuri si servicii (ct.401+403+4041+405+408+419+4621). Total (rd.321+322+326+327) din care catre:	320	0	556.834
	-Societati nefinanciare (S.11)	321	0	556.834
	Datoriile institutiilor publice din administratia locala catre bugete ( ct.4423+431+437+4428 +444+446+4481)	331	27.531	27.480
	Salariile angajatilor (ct 421+423+426 +4271+ 4273 +4281)	332	37.310	39.843
	Alte drepturi convenite altor categorii de persoane (ct.4272 + 4273+429+438)	333	0	18.872
	Total (rd.331+332+333+334)	335	64.841	86.195

Primar,  
VOICILA EUGEN



Contabil,  
BARBULESCU GHEORGHE

.....