


**COMUNA CIOCÂRLIA  
JUDEȚUL IALOMIȚA  
COD FISCAL: 4231695**

# **SITUAȚII FINANCIARE**

**LA DATA DE  
30 IUNIE 2021**



**BILANT**  
la data de 30.06.2021

21. IUL. 2021

cod 01

lei

Nr. crt.	DENUMIREA INDICATORILOR	Cod rând	Sold la începutul anului	Sold la sfârșitul perioadei
A	B	C	1	2
1.	<b>ACTIVE</b>	01	X	X
2.	<b>ACTIVE NECURENTE</b>	02	X	X
3.	<b>Active fixe necorporale</b> (ct. 2030000+2050000+2060000+2080100+2080200+ 2330000-2800300-2800500-2800800-2900400-2900500-2900800-2930100*)	03	247.590	250.254
4.	<b>Instalații tehnice, mijloace de transport, animale, plantații, mobilier, aparatură birotică și alte active corporale</b> (ct.2130100+2130200+2130300+2130400+2140000+ 2310000 - 2810300-2810301-2810302-2810303-2810304-2810400-2910300-2910301-2910302-2910303-2910304-2910400-2930200*)	04	192.159	205.440
5.	<b>Terenuri și clădiri</b> (ct. 2110100+2110200+2120101+2120102+2120201+2120301+2120401+2120501+2120601+2120901+2310000-2810100-2810200-2810201-2810202-2810203-2810204-2810205-2810206-2810207-2810208-2910100-2910200-2910201-2910202-2910203-2910204-2910205-2910206-2910207-2910208-2930200)	05	28.840.843	29.112.603
6.	<b>Alte active nefinanciare</b> (ct.2150000)	06	0	0
7.	<b>Active financiare necurente (investiții pe termen lung) peste un an</b> (ct. 2600100+2600200+2600300+2650000+2670201+ 2670202+2670203+2670204+2670205+2670208-2960101-2960102-2960103-2960200), din care:	07	0	0
8.	<b>Titluri de participare</b> (ct. 2600100+2600200+2600300-2960101-2960102-2960103)	08	0	0
9.	<b>Creante necurente – sume ce urmează a fi încasate după o perioada mai mare de un an</b> (ct. 4110201+4110208+4130200+4280202+4610201+ 4610209-4910200-4960200), din care:	09	0	0
10.	<b>Creante comerciale necurente – sume ce urmează a fi încasate după o perioada mai mare de un an</b> (ct. 4110201+4110208+4130200+4610201-4910200-4960200)	10	0	0
11.	<b>TOTAL ACTIVE NECURENTE</b> (rd.03+04+05+06+07+09)	15	29.280.592	29.568.297
12.	<b>ACTIVE CURENTE</b>	18	X	X

13.	<b>Stocuri</b> (ct. 3010000+3020100+3020200+3020300+3020400+3020500+ 3020600+3020700+3020800+3020900+3030100+3030200+ 3040100+3040200+3050100+3050200+3070000+3090000+ 3310000+3320000+3410000+3450000+3460000+3470000+ 3490000+3510100+3510200+3540100+3540500+3540600+ 3560000+3570000+3580000+3590000+3610000+3710000+ 3810000+/-3480000+/-3780000-3910000-3920100-3920200- 3920300-3930000-3940100-3940500-3940600-3950100-3950200- 3950300-3950400-3950600-3950700-3950800-3960000-3970000- 3970100-3970200-3970300-3980000-4420803)	19	441.849	431.617
14.	<b>Creanțe curente – sume ce urmează a fi încasate într-o perioadă mai mică de un an-</b>	20	X	X
15.	<b>Creanțe din operațiuni comerciale, avansuri și alte decontări</b> (ct. 2320000+2340000+4090101+4090102+4110101+4110108+ 4130100+4180000+4250000+4280102+4610101+4610109+ 4730109**+4810101+4810102+4810103+4810900+4830000+484 0000+4890101+4890301-4910100-4960100+5120800), din care:	21	0	0
16.	<b>Decontări privind încheierea execuției bugetului de stat din anul curent (ct. 4890101+4890301)</b>	21.1	0	0
17.	<b>Creanțe comerciale și avansuri</b> (ct. 2320000+2340000+4090101+4090102+4110101+ 4110108+ 4130100+4180000+4610101-4910100-4960100), din care :	22	0	0
18.	<b>Avansuri acordate (ct.2320000+2340000+4090101+4090102)</b>	22.1	0	0
19.	<b>Creanțe bugetare</b> (ct. 4310100**+4310200**+4310300**+4310400**+4310500**+ 4310600**+4310700**+4370100**+4370200**+4370300**+ 4420400+4420802+4440000**+4460100**+4460200**+ 4480200+4610102+4610104+4630000+4640000+4650100+ 4650200+4660401+4660402+4660500+4660900+4810101**+ 4810102**+ 4810103**+ 4810900**- 4970000), din care:	23	372.828	498.166
20.	<b>Creanțele bugetului general consolidat</b> (ct. 4630000+4640000+4650100+4650200+4660401+ 4660402+ 4660500+4660900-4970000)	24	372.828	498.166
21.	<b>Creanțe din operațiuni cu fonduri externe nerambursabile și fonduri de la buget</b> (ct. 4500100+4500300+4500501+4500502+4500503+ 4500504+4500505+4500700+4510100+4510300+4510500+ 4530100+4540100+4540301+4540302+4540501+4540502+ 4540503+4540504+4550100+4550301+4550302+4550303+ 4560100+4560303+4560309+4570100+4570201+4570202+ 4570203+4570205+4570206+4570209+4570301+4570302+ 4570309+4580100+4580301+4580302+4610103+4730103**+ 4740000+4760000), din care:	25	379.783	0
22.	<b>Sume de primit de la Comisia Europeană / alti donatori</b> (ct. 4500100+4500300+4500501+4500502+4500503+ 4500504+ 4500505+4500700)	26	0	0

23.	<b>Împrumuturi pe termen scurt acordate</b> (ct. 2670101+2670102+2670103+2670104+2670105+ 2670108+ 2670601+2670602+2670603+2670604+2670605+ 2670609+ 4680101+4680102+4680103+4680104+4680105+ 4680106+ 4680107+4680108+4680109+4690103+4690105+ 4690106+ 4690108+4690109)	27	0	400.000
24.	<b>Total creanțe curente (rd. 21+23+25+27)</b>	30	752.611	898.166
25.	<b>Investiții pe termen scurt (ct.5050000-5950000)</b>	31	0	0
26.	<b>Conturi la trezorerii și instituții de credit :</b>	32	X	X
27.	<b>Conturi la trezorerie, casa în lei (ct.</b> 5100000+5120101+5120501+5130101+5130301+5130302+ 5140101+5140301+5140302+5150101+5150103+5150301+ 5150500+5150600+5160101+5160301+5160302+5170101+ 5170301+5170302+5200100+5210100+5210300+5230000+ 5250101+5250102+5250301+5250302+5250400+5260000+ 5270000+5280000+5290101+5290201+5290301+5290400+ 5290901+5310101+5410101+5500101+5520000+5550101+ 5550400+5570101+5580101+5580201+5590101+5600101+ 5600300+5600401+5610101+5610300+5620101+5620300+ 5620401+5710100+5710300+5710400+5740101+5740102+ 5740301+ 5740302+5740400+5750100+5750300+5750400- 7700000)	33	1.187.428	1.614.374
28.	<b>Dobândă de încasat, alte valori, avansuri de trezorerie</b> (ct. 5180701+5320100+5320200+5320300+5320400+ 5320500+ 5320600+5320800+5420100)	33.1	2.249	3.459
29.	depozite	34	X	X
30.	<b>Conturi la instituții de credit, BNR, casă în valută</b> (ct. 5110101+5110102+5120102+5120402+5120502+ 5130102+5130202+5140102+5140202+5150102+5150202+ 5150302+5160102+5160202+5170102+5170202+5290102+ 5290202+5290302+5290902+5310402+5410102+5410202+ 5500102+5550102+5550202+5570202+5580102+5580202+ 5580302+5580303+5590102+5590202+5600102+5600103+ 5600402+5610102+5610103+5620102+5620103+5620402)	35	0	0
31.	<b>Dobândă de încasat, avansuri de trezorerie</b> (ct.5180702+5420200)	35.1	0	0
32.	depozite	36	X	X
33.	<b>Total disponibilități și alte valori (rd.33+33.1+35+35.1)</b>	40	1.189.677	1.617.833
34.	<b>Conturi de disponibilități ale Trezoreriei Centrale și ale trezoreriilor teritoriale</b> (ct. 5120600+5120700+5120901+5120902+5121000+ 5121100+ 5240100+5240200+5240300+5550101+5550102+ 5550103 - 7700000)	41	0	0
35.	<b>Dobândă de încasat, alte valori, avansuri de trezorerie</b> (ct. 5320400+5180701+5180702)	41.1	0	0
36.	<b>Cheltuieli în avans (ct. 4710000)</b>	42	0	0
37.	<b>TOTAL ACTIVE CURENTE</b> (rd.19+30+31+40+41+41.1+42)	45	2.384.137	2.947.616
38.	<b>TOTAL ACTIVE (rd.15+45)</b>	46	31.664.729	32.515.913
39.	<b>DATORII</b>	50	X	X
40.	<b>DATORII NECURENTE- sume ce urmează a fi plătite după-o perioadă mai mare de un an</b>	51	X	X

41.	<b>Sume necurente- sume ce urmează a fi plătite după o perioadă mai mare de un an</b> (ct. 2690200+4010200+4030200+4040200+4050200+ 4280201+4620201+4620209+5090000), din care:	52	0	0
42.	<b>Datorii comerciale</b> (ct.4010200+4030200+4040200+4050200+4620201)	53	0	0
43.	<b>Împrumuturi pe termen lung</b> (ct. 1610200+1620200+1630200+1640200+1650200+1660201+1660202+1660203+1660204+1670201+1670202+1670203+1670208+1670209-1690200)	54	0	0
44.	<b>Provizioane</b> (ct. 1510201+1510202+1510203+1510204+1510208)	55	0	0
45.	<b>TOTAL DATORII NECURENTE (rd.52+54+55)</b>	58	0	0
46.	<b>DATORII CURENTE - sume ce urmează a fi plătite într-o perioadă de până la un an</b>	59	X	X
47.	<b>Datorii comerciale, avansuri și alte decontări</b> (ct. 2690100+4010100+4030100+4040100+4050100+4080000+4190000+4620101+4620109+4730109+4810101+4810102+4810103+4810900+ 4830000+4840000+4890201+5090000+5120800), din care:	60	556.834	0
48.	<b>Decontări privind încheierea execuției bugetului de stat din anul curent (ct. 4890201)</b>	60.1	0	0
49.	<b>Datorii comerciale și avansuri</b> (ct. 4010100+4030100+4040100+4050100+ 4080000+ 4190000+4620101), din care:	61	556.834	0
50.	<b>Avansuri primite (ct.4190000)</b>	61.1	0	0
51.	<b>Datorii către bugete</b> (ct. 4310100+4310200+4310300+4310400+4310500+4310600+4310700+4370100+4370200+4370300+4400000+4410000+4420300+4420801+4440000+4460100+4460200+4480100+4550501+4550502+4550503+4620109+4670100+4670200+4670300+ 4670400+4670500+4670900+ 4730109+4810900), din care:	62	27.480	29.247
52.	<b>Datoriile instituțiilor publice către bugete</b>	63	X	X
53.	<b>Contribuții sociale</b> (ct. 4310100+4310200+4310300+4310400+4310500+4310600+4310700+4370100+4370200+4370300)	63.1	23.149	24.953
54.	<b>Sume datorate bugetului din Fonduri externe nerambursabile</b> (ct.4550501+4550502+4550503)	64	0	0
55.	<b>Datorii din operațiuni cu Fonduri externe nerambursabile și fonduri de la buget, alte datorii către alte organisme internaționale</b> (ct. 4500200+4500400+4500600+4510200+4510401+4510402+4510409+4510601+4510602+ 4510603+4510605+4510606+4510609+4520100+4520200+ 4530200+4540200+4540401+4540402+4540601+4540602+ 4540603+4550200+4550401+4550402+4550403+4550404+ 4550409+4560400+4580401+4580402+4580501+4580502+ 4590000+4620103+ 4730103+4760000)	65	0	0

56.	din care: sume datorate Comisiei Europene / alti donatori (ct.4500200+4500400+4500600+4590000+4620103)	66	0	0
57.	<b>Împrumuturi pe termen scurt - sume ce urmează a fi plătite într-o perioadă de până la un an</b> (ct. 5180601+5180603+5180604+5180605+5180606+5180608+5180609+5180800+5190101+5190102+5190103+5190104+5190105+5190106+5190107+5190108+5190109+5190110+ 5190180+5190190 )	70	0	400.000
58.	<b>Împrumuturi pe termen lung – sume ce urmează a fi plătite în cursul exercițiului curent</b> (ct. 1610100+1620100+1630100+1640100+1650100+1660101+1660102+1660103+1660104+1670101+1670102+1670103+1670108+1670109+1680100+1680200+1680300+1680400+1680500+1680701+1680702+1680703+1680708+1680709 -1690100)	71	0	0
59.	<b>Salariile angajaților</b> (ct. 4210000+4230000+4260000+4270100+4270300+4280101)	72	39.843	39.306
60.	<b>Alte drepturi cuvenite altor categorii de persoane (pensii, indemnizații de șomaj, burse)</b> (ct. 4220100+4220200+4240000+4260000+4270200+ 4270300+4290000+4380000), din care:	73	18.872	16.632
61.	<b>Pensii, indemnizații de șomaj, burse</b>	73.1	X	X
62.	<b>Venituri în avans</b> (ct.4720000)	74	0	0
63.	<b>Provizioane</b> (ct.1510101+1510102+1510103+1510104+1510108)	75	0	0
64.	<b>TOTAL DATORII CURENTE</b> (rd.60+62+65+70+71+72+73+74+75)	78	643.029	485.185
65.	<b>TOTAL DATORII</b> (rd.58+78)	79	643.029	485.185
66.	<b>ACTIVE NETE = TOTAL ACTIVE – TOTAL DATORII = CAPITALURI PROPRII</b> (rd.80= rd.46-79 = rd.90)	80	31.021.700	32.030.728
67.	<b>CAPITALURI PROPRII</b>	83	X	X
68.	<b>Rezerve, fonduri</b> (ct.1000000+1010000+1020101+1020102+1020103+1030000+1040101+1040102+1040103+1050100+1050200+1050300+1050400+1050500+1060000+1320000+1330000)	84	25.230.817	28.787.230
69.	<b>Rezultatul reportat</b> (ct.1170000- sold creditor)	85	4.637.412	5.762.364
70.	<b>Rezultatul reportat</b> (ct.1170000- sold debitor)	86	0	0
71.	<b>Rezultatul patrimonial al exercitiului</b> (ct.1210000- sold creditor)	87	1.153.471	0
72.	<b>Rezultatul patrimonial al exercitiului</b> (ct.1210000- sold debitor)	88	0	2.518.866
73.	<b>TOTAL CAPITALURI PROPRII</b> (rd.84+85-86+87-88)	90	31.021.700	32.030.728


eXpert Bugetar (c) Adi-Com SOFT 2021

\*) Conturi de repartizat după natura elementelor respective.

\*\*) Solduri debitoare ale conturilor respective.

Primar,

VOICILA EUGEN



Contabil,

BARBULESCU GHEORGHE

CONTUL DE REZULTAT PATRIMONIAL

30.06.2021

cod 02

- lei-

Nr. Crt.	DENUMIREA INDICATORULUI	Cod rând	An precedent	An curent
A	B	C	1	2
I.	<b>VENITURI OPERATIONALE</b>	01	0	0
1.	<b>Venituri din impozite, taxe, contribuții de asigurări și alte venituri ale bugetelor (ct. 7300100+7300200+7310100+7310200+7320100+7330000+7340000+7350100+7350200+7350300+7350400+7350500+7350600+7360100+7390000+7450100+7450200+7450300+7450400+7450500+7450700+7450900+7460100+7460200+7460300+7460900)</b>	02	1.200.451	1.146.876
2.	<b>Venituri din activități economice (ct.7210000+7220000+7510100+7510200+/-7090000)</b>	03	5.376	2.683
3.	<b>Finanțări, subvenții, transferuri (ct.7510500+7710000+7720100+7720200+7740100+7740200+7750000+7760000+7780000+7790101+7790109)</b>	04	995.839	535.351
4.	<b>Alte venituri operaționale (ct. 7140000+7180000+7500000+7510300+7510400+7810200+7810300+7810401+7810402+7770000)</b>	05	149.671	141.308
	<b>TOTAL VENITURI OPERAȚIONALE (rd.02+03+04+05)</b>	06	2.351.337	1.826.218
II.	<b>CHELTUIELI OPERAȚIONALE</b>	07	0	0
1.	<b>Salariile și contribuțiile sociale aferente angajaților (ct. 6410000+6420000+6450100+6450200+6450300+6450400+6450500+6450600+6450700+6450800+6460000+6470000)</b>	08	409.475	404.907
2.	<b>Subvenții și transferuri (ct. 6700000+6710000+6720000+6730000+6740000+6750000+6760000+6770000+6780000+6790000)</b>	09	114.324	105.370
3.	<b>Stocuri, consumabile, lucrări și servicii executate de terți (ct. 6010000+6020100+6020200+6020300+6020400+6020500+6020600+6020700+6020800+6020900+6030000+6060000+6070000+6080000+6090000+6100000+6110000+6120000+6130000+6140000+6220000+6230000+6240100+6240200+6260000+6270000+6280000+6290100)</b>	10	231.337	249.619
4.	<b>Cheltuieli de capital, amortizări și provizioane (ct. 6290200+6810100+6810200+6810300+6810401+6810402+6820101+6820109+6820200+6890100+6890200)</b>	11	31.740	3.585.188
5.	<b>Alte cheltuieli operaționale (6350100+6540000+6580101+6580109)</b>	12	0	0
	<b>TOTAL CHELTUIELI OPERAȚIONALE (rd.08+09+10+11+12)</b>	13	786.876	4.345.084
III.	<b>REZULTATUL DIN ACTIVITATEA OPERAȚIONALĂ</b>	14	0	0
	<b>- EXCEDENT (rd.06- rd.13)</b>	15	1.564.461	0



	- DEFICIT (rd.13- rd.06)	16	0	2.518.866
IV.	VENITURI FINANCIARE (ct. 7630000+7640000+7650100+7650200+7660000+7670000+768 0000+7690000+7860300+7860400)	17	0	0
V.	CHELTUIELI FINANCIARE (ct. 6630000+6640000+6650100+6650200+6660000+6670000+ 6680000+6690000+6860300+6860400+6860800)	18	0	0
VI.	REZULTATUL DIN ACTIVITATEA FINANCIARĂ	19	0	0
	- EXCEDENT (rd.17- rd.18)	20	0	0
	- DEFICIT (rd.18- rd.17)	21	0	0
VII.	REZULTATUL DIN ACTIVITATEA CURENTĂ	22	0	0
	- EXCEDENT (rd.15+20-16-21)	23	1.564.461	0
	- DEFICIT (rd.16+21-15-20)	24	0	2.518.866
VIII.	VENITURI EXTRAORDINARE (ct.7910000)	25	0	0
IX.	CHELTUIELI EXTRAORDINARE (ct.6900000+6910000)	26	0	0
X.	REZULTATUL DIN ACTIVITATEA EXTRAORDINARĂ	27	0	0
	- EXCEDENT (rd.25-rd.26)	28	0	0
	- DEFICIT (rd.26-rd.25)	29	0	0
XI.	REZULTATUL PATRIMONIAL AL EXERCITIULUI (BRUT)	29.1	0	0
	- EXCEDENT (rd. 23+28-24-29)	29.2	1.564.461	0
	- DEFICIT (rd. 24+29-23-28)	29.3	0	2.518.866
	Cheltuieli cu impozitul pe profit (din ct. 6350200)	29.4	0	0
XII.	REZULTATUL PATRIMONIAL AL EXERCITIULUI (NET)	30	0	0
	- EXCEDENT (rd. 29.2 - rd.29.4)	31	1.564.461	0
	- DEFICIT (rd. 29.3 + rd.29.4)	32	0	2.518.866

eXpert Bugetar (c) Adi-Com SOFT 2021

Primar,

VOICILA EUGEN



Contabil,

BARBULESCU GHEORGHE



**SITUATIA FLUXURILOR DE TREZORERIE**  
**la data de 30.06.2021**

Denumirea indicatorului	Cod rand	TOTAL	5310101	Buget de stat	Buget local	Sursa F - Instituti publice finantate integral din venituri proprii	Sursa G - Instituti publice finantate partial din venituri proprii	Sursa E - Activitati finantate din venituri proprii	5xx
I. Numerar din activitatea operationala	01	0	0	0	0	0	0	0	0
1. Incasari	02	2.405.753	325.124	0	2.079.562	0	0	1.067	0
2. Plati	03	1.076.975	325.124	0	751.851	0	0	0	0
3. Numerar net din activitatea operationala	04	1.328.778	0	0	1.327.711	0	0	1.067	0
II. Numerar din activitatea de investitii	05	0	0	0	0	0	0	0	0
1. Incasari	06	0	0	0	0	0	0	0	0
2. Plati	07	901.832	0	0	901.832	0	0	0	0
3. Numerar net din activitatea de investitii	08	-901.832	0	0	-901.832	0	0	0	0
III. Numerar din activitatea de finantare	09	0	0	0	0	0	0	0	0
1. Incasari	10	400.000	0	0	400.000	0	0	0	0
2. Plati	11	0	0	0	0	0	0	0	0
3. Numerar net din activitatea de finantare	12	400.000	0	0	400.000	0	0	0	0
IV. Cresterea (descresterea) neta de numerar si echivalent de numerar	13	826.946	0	0	825.879	0	0	1.067	0
V. Numerar si echivalent de numerar la inceputul anului	14	1.187.428	0	0	1.137.707	0	0	49.721	0
- sume recuperate din excedentul anului precedent	14.1	0	0	0	0	0	0	0	0
- sume utilizate din excedentul anului precedent	14.2	400.000	0	0	400.000	0	0	0	0
Sume transferate din disponibilul neutilizat la finele anului precedent	14.3	0	0	0	0	0	0	0	0

Denumirea indicatorului	Cod rand	TOTAL	5310101	Buget de stat	Buget local	Sursa F - Instituti publice finantate integral din venituri proprii	Sursa G - Instituti publice finantate partial din venituri proprii	Sursa E - Activitati finantate din venituri proprii	5xx
Numerar si echivalent de numerar la sfirsitul anului	15	1.614.374	0	0	1.563.586	0	0	50.788	0

Viza Trezorerie,



Primar,  
VOICILA EUGEN



Contabil,  
BARBULESCU GHEORGHE



**SITUATIA ACTIVELOR SI DATORIILOR**  
**din administratia locala la data de 30.06.2021**

Nr rand	Denumirea indicaotrilor	Cod rand	Inceputul perioadei	Sfirsitul perioadei
	Disponibilitati în lei ale institutiilor publice locale si ale institutiilor publice de subordonare locala, la trezorerii din care :	5	1.187.428	1.614.374
	Total (în baze cash) (rd.04+05)	8	1.187.428	1.614.374
	Total (în baze accrual) (rd.08+09)	10	1.187.428	1.614.374
	Alte valori (ct.532)	23	2.249	3.459
1	Creante ale bugetului local (ct.464-497). Total (rd.177+178+179+183), din care:	176	372.828	498.166
	-de la populatie	177	372.828	498.166
	Total creante (rd.176+184)	185	372.828	498.166
	Sume de primit de la Autoritatea de Certificare si Plata, Autoritatilor de Management si Agentiile de Plati reprezentând fonduri externe nerambursabile postaderare(ct.4583.1)	191	379.783	0
	Sume primite din excedentul anului precedent pentru acoperirea golurilor temporare de casă si pentru finantarea cheltuielilor sectiunii de dezvoltare(ct.5197)	267.1	0	400.000
	Total (în baze cash)(rd.262+266+267)	268	0	400.000
	Total (în baze accrual) (cash+dobânzi)(rd.268+274)	275	0	400.000
	Datorii comerciale curente legate de livrari de bunuri si servicii (ct.401+403+4041+405+408+419+4621). Total (rd.321+322+326+327) din care catre:	320	556.834	0
	-Societati nefinanciare (S.11)	321	556.834	0
	Datoriile institutiilor publice din administratia locala catre bugete ( ct.4423+431+437+4428 +444+446+4481)	331	27.480	29.247
	Salariile angajatilor (ct 421+423+426 +4271+ 4273 +4281)	332	39.843	39.306
	Alte drepturi cuvenite altor categorii de persoane (ct.4272 + 4273+429+438)	333	18.872	16.632
	Total (rd.331+332+333+334)	335	86.195	85.185

Primar,  
 VOICILA EUGEN

Contabil,  
 BARBULESCU GHEORGHE



CONTUL DE EXECUTIE 2E: ADMINISTRATIA LOCALA - ACTIVITATI FINANTATE INTEGRAL DIN VENITURI PROPRII - VENITURI

la data de 30.06.2021

Denumirea indicatorilor	Cod indicator	Prevederi bugetare		Drepturi constatate			Incasari realizate	Stingeri pe alte cai decat incasari	Drepturi constatate de incasat
		anuale aprobate la finele perioadei de raportare	trimestriale cumulate	Total, din care:	din anii precedenti	din anul curent			
TOTAL SECTIUNILE FUNCTIONARE+DEZVOLTARE		6.000	3.000	1.067	0	1.067	1.067	0	0
TOTAL VENITURI		6.000	3.000	1.067	0	1.067	1.067	0	0
I. VENITURI CURENTE		6.000	3.000	1.067	0	1.067	1.067	0	0
C. VENITURI NEFISCALE		6.000	3.000	1.067	0	1.067	1.067	0	0
C1. VENITURI DIN PROPRIETATE		6.000	3.000	1.067	0	1.067	1.067	0	0
Venituri din proprietate	30.10	6.000	3.000	1.067	0	1.067	1.067	0	0
Venituri din utilizarea pasunilor comunale	30.10.09	6.000	3.000	1.067	0	1.067	1.067	0	0
SECTIUNEA DE FUNCTIONARE		6.000	3.000	1.067	0	1.067	1.067	0	0
TOTAL VENITURI		6.000	3.000	1.067	0	1.067	1.067	0	0
I. VENITURI CURENTE		6.000	3.000	1.067	0	1.067	1.067	0	0
C. VENITURI NEFISCALE		6.000	3.000	1.067	0	1.067	1.067	0	0
C1. VENITURI DIN PROPRIETATE		6.000	3.000	1.067	0	1.067	1.067	0	0
Venituri din proprietate	30.10	6.000	3.000	1.067	0	1.067	1.067	0	0
Venituri din utilizarea pasunilor comunale	30.10.09	6.000	3.000	1.067	0	1.067	1.067	0	0




Primar,  
VOICILA EUGEN

Contabil,  
BARBULESCU GHEORGHE

CONTUL DE EXECUTIE 2E- ADMINISTRATIA LOCALA - ACTIVITATI FINANTATE INTEGRAL DIN VENITURI PROPRII - CHELTUIELI  
la data de 30.06.2021

Denumirea indicatorilor	Cod indicator	Credite de angajament			Credite bugetare		Angajamente bugetare	Angajamente legale	Plati efectuate	Angajamente legale de platit	Cheltuieli efective
		Anuale aprobate la finele perioadei de raportare	Trimestriale cumulate	Anuale aprobate la finele perioadei de raportare	Trimestriale cumulate						
TOTAL SECTIUNILE FUNCTIONARE + DEZVOLTARE		0	0	6.000	3.000	0	0	0	0	0	0
TOTAL CHELTUIELI		0	0	6.000	3.000	0	0	0	0	0	0
Partea a V-a ACTIUNI ECONOMICE	79.10	0	0	6.000	3.000	0	0	0	0	0	0
Agricultura, silvicultura, piscicultura si vanatoare	83.10	0	0	6.000	3.000	0	0	0	0	0	0
Agricultura	83.10.03	0	0	6.000	3.000	0	0	0	0	0	0
Alte cheltuieli in domeniul agriculturii	83.10.03.30	0	0	6.000	3.000	0	0	0	0	0	0
Partea a VII-a REZERVE, EXCEDENT/DEFICIT	96.10	0	0	0	0	0	0	1.067	0	0	0
Excedent	96.10	0	0	0	0	0	0	1.067	0	0	0
SECTIUNEA DE FUNCTIONARE		0	0	6.000	3.000	0	0	0	0	0	0
TOTAL CHELTUIELI		0	0	6.000	3.000	0	0	0	0	0	0
Partea a V-a ACTIUNI ECONOMICE	79.10	0	0	6.000	3.000	0	0	0	0	0	0
Agricultura, silvicultura, piscicultura si vanatoare	83.10	0	0	6.000	3.000	0	0	0	0	0	0
Agricultura	83.10.03	0	0	6.000	3.000	0	0	0	0	0	0
Alte cheltuieli in domeniul agriculturii	83.10.03.30	0	0	6.000	3.000	0	0	0	0	0	0
Partea a VII-a REZERVE, EXCEDENT/DEFICIT	96.10	0	0	0	0	0	0	1.067	0	0	0
Excedent	96.10	0	0	0	0	0	0	1.067	0	0	0



Contabil,  
BARBULESCU GHEORGHE

CONTUL DE EXECUTIE 2A: ADMINISTRATIA LOCALA - FINANTARE INTEGRALA DIN BUGET - VENITURI

la data de 30.06.2021

Denumirea indicatorilor	Cod indicator	Prevederi bugetare		Total, din care:	Drepturi constatate		Incasari realizate	Singeri pe alle cai decat incasari	Drepturi constatate de incasat
		anuale aprobate la finele perioadei de raportare	trimestriale cumulate		din anii precedenti	din anul curent			
TOTAL SECTIUNILE FUNCTIONARE-DEZVOLTARE		3.542.000	2.282.000	3.002.610	372.828	2.629.782	2.479.562	24.882	498.166
TOTAL VENITURI		3.542.000	2.282.000	3.002.610	372.828	2.629.782	2.479.562	24.882	498.166
VENITURI PROPRII		1.080.000	652.000	1.603.510	372.828	1.230.682	1.080.462	24.882	498.166
I. VENITURI CURENTE		2.395.000	1.136.000	1.687.510	372.828	1.314.682	1.164.462	24.882	498.166
A. VENITURI FISCALE		2.296.000	1.039.000	1.249.594	87.163	1.162.431	1.098.699	15.554	135.341
A1. IMPOZIT PE VENIT, PROFIT SI CASTIGURI DIN CAPITAL		779.000	362.000	419.869	0	419.869	419.869	0	0
A12. IMPOZIT PE VENIT, PROFIT, SI CASTIGURI DIN CAPITAL DE LA PERSOANE FIZICE		779.000	362.000	419.869	0	419.869	419.869	0	0
Impozit pe venit	03.02	1.000	1.000	556	0	556	556	0	0
Impozitul pe veniturile din transferul proprietatilor imobiliare din patrimoniul personal	03.02.18	1.000	1.000	556	0	556	556	0	0
Cote si sume defalcate din impozitul pe venit	04.02	778.000	361.000	419.313	0	419.313	419.313	0	0
Cote defalcate din impozitul pe venit	04.02.01	236.000	131.000	129.556	0	129.556	129.556	0	0
Sume alocate din cotele defalcate din impozitul pe venit pentru echilibrarea bugetelor locale	04.02.04	225.000	75.000	116.160	0	116.160	116.160	0	0
Sume repartizate din Fondul la dispozitia Consiliului Judetean	04.02.05	317.000	155.000	173.597	0	173.597	173.597	0	0
A3. IMPOZITE SI TAXE PE PROPRIETATE		165.000	156.000	277.348	70.038	207.310	166.769	13.524	97.055
Impozite si taxe pe proprietate	07.02	165.000	156.000	277.348	70.038	207.310	166.769	13.524	97.055
Impozit pe cladiri	07.02.01	62.000	59.000	118.699	33.116	85.583	68.985	6.433	43.281
Impozit pe cladiri - PF	07.02.01.01	12.000	11.000	25.925	9.611	16.314	11.492	703	13.730
Impozit pe cladiri - PJ	07.02.01.02	50.000	48.000	92.774	23.505	69.269	57.493	5.730	29.551
Impozit pe terenuri	07.02.02	100.000	94.000	157.457	36.922	120.535	96.592	7.091	53.774
Impozit pe terenuri - PF	07.02.02.01	26.000	24.000	41.466	10.240	31.226	21.906	1.486	18.074

Denumirea indicatorilor	Cod indicator	Prevederi bugetare		Drepturi constatate			Incasari realizate	Stingeri pe altele decat incasari	Drepturi constatate de incasat
		anuale aprobate la finele perioadei de raportare	trimestriale cumulate	Total, din care:	din anii precedenti	din anul curent			
Impozit pe terenuri - PJ	07.02.02.02	9.000	9.000	25.223	12.314	12.909	19.548	1.033	4.642
Impozit pe terenurile extravilane	07.02.02.03	65.000	61.000	90.768	14.368	76.400	55.138	4.572	31.058
Taxe judiciare de timbru, taxe de timbru pentru activitatea notariala si alte taxe de timbru	07.02.03	3.000	3.000	1.192	0	1.192	1.192	0	0
A4. IMPOZITE SI TAXE PE BUNURI SI SERVICII		1.351.000	520.000	551.553	17.125	534.428	511.237	2.030	38.286
Sume defalcate din TVA	11.02	1.315.000	484.000	484.000	0	484.000	484.000	0	0
Sume defalcate din taxa pe valoarea adaugata pentru finantarea cheltuielilor descentralizate la nivelul comunelor, oraselor, municipiilor, sectoarelor si Municipiului Bucuresti	11.02.02	276.000	128.000	128.000	0	128.000	128.000	0	0
Sume defalcate din TVA pt echilibrarea bugetelor locale	11.02.06	1.039.000	356.000	356.000	0	356.000	356.000	0	0
Taxe pe utilizarea bunurilor, autorizarea utilizarii bunurilor sau pe desfasurarea de activitati	16.02	36.000	36.000	67.553	17.125	50.428	27.237	2.030	38.286
Taxa asupra mijloacelor de transport	16.02.02	33.000	33.000	63.871	17.125	46.746	23.555	2.030	38.286
Taxa asupra mijloacelor de transport - PF	16.02.02.01	22.000	22.000	50.170	16.274	33.896	13.684	967	35.519
Taxa asupra mijloacelor de transport - PJ	16.02.02.02	11.000	11.000	13.701	851	12.850	9.871	1.063	2.767
Taxe si tarife pentru eliberarea de licente si autorizatii de functionare	16.02.03	3.000	3.000	3.682	0	3.682	3.682	0	0
A6. ALTE IMPOZITE SI TAXE FISCALE		1.000	1.000	824	0	824	824	0	0
Alte impozite si taxe fiscale	18.02	1.000	1.000	824	0	824	824	0	0
Alte impozite si taxe	18.02.50	1.000	1.000	824	0	824	824	0	0
C. VENITURI NEFISCALE		99.000	97.000	437.916	285.665	152.251	65.763	9.328	362.825
C1. VENITURI DIN PROPRIETATE		60.000	58.000	286.557	170.773	115.784	33.983	0	252.574
Venituri din proprietate	30.02	60.000	58.000	286.557	170.773	115.784	33.983	0	252.574
Venituri din concesiuni si inchirieri	30.02.05	60.000	58.000	286.557	170.773	115.784	33.983	0	252.574
Alte venituri din concesiuni si inchirieri de catre institutiile publice	30.02.05.30	60.000	58.000	286.557	170.773	115.784	33.983	0	252.574
C2. VANZARI DE BUNURI SI SERVICII		39.000	39.000	151.359	114.892	36.467	31.780	9.328	110.251
Venituri din prestari de servicii si alte activitati	33.02	0	0	8.059	5.376	2.683	8.059	0	0
Venituri din recuperarea cheltuielilor de judecata, imputatii si despagubiri	33.02.28	0	0	8.059	5.376	2.683	8.059	0	0



Denumirea indicatorilor	Cod indicator	Prevederi bugetare		Drepturi constatate			Incasari realizate	Stingeri pe alte cai decat incasari	Drepturi constatate de incasat
		anuale aprobate la finele perioadei de raportare	trimestriale cumulate	Total, din care:	din anii precedenti	din anul curent			
Amenzi, penalitati si confiscari	35.02	31.000	31.000	134.626	101.136	33.490	16.461	9.328	108.837
Venituri din amenzi si alte sanctiuni aplicate conform dispozitiilor legale	35.02.01	31.000	31.000	134.626	101.136	33.490	16.461	9.328	108.837
Venituri din amenzi si alte sanctiuni aplicate de catre alte institutii de specialitate	35.02.01.02	31.000	31.000	134.626	101.136	33.490	16.461	9.328	108.837
Diverse venituri	36.02	8.000	8.000	8.674	8.380	294	7.260	0	1.414
Taxe speciale	36.02.06	8.000	8.000	8.380	8.380	0	6.966	0	1.414
Alte venituri	36.02.50	0	0	294	0	294	294	0	0
Varsaminte din sectiunea de functionare pentru finantarea sectiunii de dezvoltare a bugetului local (cu semnul minus)	37.02.03	-95.000	-95.000	-5.950	0	-5.950	-5.950	0	0
Varsaminte din sectiunea de functionare	37.02.04	95.000	95.000	5.950	0	5.950	5.950	0	0
III. OPERA TIUNI FINANCIARE		0	0	400.000	0	400.000	400.000	0	0
Incasari din acordarea imprumuturilor acordate	40.02	0	0	400.000	0	400.000	400.000	0	0
Sume din excedentul anului precedent pentru acoperirea golurilor temporare de casa	40.02.11	0	0	100.000	0	100.000	100.000	0	0
Sume din excedentul anului precedent pentru acoperirea golurilor temporare de casa ale sectiunii de dezvoltare	40.02.13	0	0	300.000	0	300.000	300.000	0	0
IV. SUBVENTII									
SUBVENTII DE LA ALTE NIVELE ALE ADMINISTRATIEI PUBLICE		821.000	820.000	647.238	0	647.238	647.238	0	0
Subventii de la bugetul de stat		821.000	820.000	647.238	0	647.238	647.238	0	0
B. Curente		559.000	558.000	557.050	0	557.050	557.050	0	0
Ajutor pentru incalzirea locuintei cu lemne, carbuni si combustibili petrolieri	42.02.34	559.000	558.000	557.050	0	557.050	557.050	0	0
		2.000	1.000	216	0	216	216	0	0
Finantarea Programui National de Dezvoltare Locala	42.02.65	557.000	557.000	556.834	0	556.834	556.834	0	0
Subventii de la alte administratii	43.02	262.000	262.000	90.188	0	90.188	90.188	0	0
Sume alocate din bugetul AFIR, pentru sustinerea proiectelor din PNDR 2014 - 2020	43.02.31	62.000	62.000	90.188	0	90.188	90.188	0	0
Subventii acordate in baza contractelor de parteneriat sau asociere	43.02.39	200.000	200.000	0	0	0	0	0	0

Denumirea indicatorilor	Cod indicator	Prevederi bugetare		Drepturi constatate			Incasari realizate	Stingeri pe alte cai decat incasari	Drepturi constatate de incasat
		anuale aprobate la finele perioadei de raportare	trimestriale cumulate	Total, din care:	din anii precedenti	din anul curent			
Subventii acordate in baza contractelor de parteneriat sau asociere, pentru sectiunea de dezvoltare	43.02.39.02	200.000	200.000	0	0	0	0	0	0
Sume primite de la UE/alti donatori în contul platilor efectuate si prefinantari aferente cadrului financiar 2014-2020	48.02	326.000	326.000	267.862	0	267.862	267.862	0	0
Fondul European Agricol de Dezvoltare (FEADR)	48.02.04	326.000	326.000	267.862	0	267.862	267.862	0	0
Sume primite în contul platilor efectuate în anul curent	48.02.04.01	326.000	326.000	267.862	0	267.862	267.862	0	0
SECTIUNEA DE FUNCTIONARE		2.302.000	1.042.000	1.781.776	372.828	1.408.948	1.258.728	24.882	498.166
TOTAL VENITURI		2.302.000	1.042.000	1.781.776	372.828	1.408.948	1.258.728	24.882	498.166
VENITURI PROPRII		1.080.000	652.000	1.303.510	372.828	930.682	780.462	24.882	498.166
I. VENITURI CURENTE		2.300.000	1.041.000	1.681.560	372.828	1.308.732	1.158.512	24.882	498.166
A. VENITURI FISCALE		2.296.000	1.039.000	1.249.594	87.163	1.162.431	1.098.699	15.554	135.341
A1. IMPOZIT PE VENIT, PROFIT SI CASTIGURI DIN CAPITAL		779.000	362.000	419.869	0	419.869	419.869	0	0
A12. IMPOZIT PE VENIT, PROFIT, SI CASTIGURI DIN CAPITAL DE LA PERSOANE FIZICE		779.000	362.000	419.869	0	419.869	419.869	0	0
Impozit pe venit	03.02	1.000	1.000	556	0	556	556	0	0
Impozitul pe veniturile din transferul proprietatilor imobiliare din patrimoniul personal	03.02.18	1.000	1.000	556	0	556	556	0	0
Cote si sume defalcate din impozitul pe venit	04.02	778.000	361.000	419.313	0	419.313	419.313	0	0
Cote defalcate din impozitul pe venit	04.02.01	236.000	131.000	129.556	0	129.556	129.556	0	0
Sume alocate din cotele defalcate din impozitul pe venit pentru echilibrarea bugetelor locale	04.02.04	225.000	75.000	116.160	0	116.160	116.160	0	0
Sume repartizate din Fondul la dispozitia Consiliului Judetean	04.02.05	317.000	155.000	173.597	0	173.597	173.597	0	0
A3. IMPOZITE SI TAXE PE PROPRIETATE		165.000	156.000	277.348	70.038	207.310	166.769	13.524	97.055
Impozite si taxe pe proprietate	07.02	165.000	156.000	277.348	70.038	207.310	166.769	13.524	97.055
Impozit pe cladiri	07.02.01	62.000	59.000	118.699	33.116	85.583	68.985	6.433	43.281
Impozit pe cladiri - PF	07.02.01.01	12.000	11.000	25.925	9.611	16.314	11.492	703	13.730
Impozit pe cladiri - PJ	07.02.01.02	50.000	48.000	92.774	23.505	69.269	57.493	5.730	29.551
Impozit pe terenuri	07.02.02	100.000	94.000	157.457	36.922	120.535	96.592	7.091	53.774
Impozit pe terenuri - PF	07.02.02.01	26.000	24.000	41.466	10.240	31.226	21.906	1.486	18.074
Impozit pe terenuri - PJ	07.02.02.02	9.000	9.000	25.223	12.314	12.909	19.548	1.033	4.642

Denumirea indicatorilor	Cod indicator	Prevederi bugstare		Drepturi constatate			Incasari realizate	Stingeri pe alte cai decat incasari	Drepturi constatate de incasat
		anuale aprobate la finele perioadei de raportare	trimestriale cumulate	Total, din care:	din anii precedenti	din anul curent			
Impozit pe terenurile extravilane	07.02.02.03	65.000	61.000	90.768	14.368	76.400	55.138	4.572	31.058
Taxe judiciare de timbru, taxe de timbru pentru activitatea notariala si alte taxe de timbru	07.02.03	3.000	3.000	1.192	0	1.192	1.192	0	0
A4. IMPOZITE SI TAXE PE BUNURI SI SERVICII									
Sume defalcate din TVA	11.02	1.351.000	520.000	551.553	17.125	534.428	511.237	2.030	38.286
Sume defalcate din taxa pe valoarea adaugata pentru finantarea cheltuielilor descentralizate la nivelul comunelor, oraselor, municipiilor, sectoarelor si Municipiului Bucuresti	11.02.02	276.000	128.000	128.000	0	128.000	128.000	0	0
Sume defalcate din TVA pt echilibrarea bugetelor locale	11.02.06	1.039.000	356.000	356.000	0	356.000	356.000	0	0
Taxe pe utilizarea bunurilor, autorizarea utilizarii bunurilor sau pe desfasurarea de activitati	16.02	36.000	36.000	67.553	17.125	50.428	27.237	2.030	38.286
Taxa asupra mijloacelor de transport	16.02.02	33.000	33.000	63.871	17.125	46.746	23.555	2.030	38.286
Taxa asupra mijloacelor de transport - PF	16.02.02.01	22.000	22.000	50.170	16.274	33.896	13.684	967	35.519
Taxa asupra mijloacelor de transport - PJ	16.02.02.02	11.000	11.000	13.701	851	12.850	9.871	1.063	2.767
Taxe si tarife pentru eliberarea de licente si autorizatii de functionare	16.02.03	3.000	3.000	3.682	0	3.682	3.682	0	0
A6. ALTE IMPOZITE SI TAXE FISCALE									
Alte impozite si taxe fiscale	18.02	1.000	1.000	824	0	824	824	0	0
Alte impozite si taxe	18.02.50	1.000	1.000	824	0	824	824	0	0
C. VENITURI NEFISCALE									
C1. VENITURI DIN PROPRIETATE									
Venituri din proprietate	30.02	60.000	58.000	286.557	170.773	115.784	33.983	0	252.574
Venituri din concesiuni si inchirieri	30.02.05	60.000	58.000	286.557	170.773	115.784	33.983	0	252.574
Alte venituri din concesiuni si inchirieri de catre institutiile publice	30.02.05.30	60.000	58.000	286.557	170.773	115.784	33.983	0	252.574
C2. VANZARI DE BUNURI SI SERVICII									
Venituri din prestari de servicii si alte activitati	33.02	-56.000	-56.000	145.409	114.892	30.517	25.830	9.328	110.251
Venituri din recuperarea cheltuielilor de judecata, imputatii si despagubiri	33.02.28	0	0	8.059	5.376	2.683	8.059	0	0
Amenzi, penalitati si confiscari	35.02	0	0	8.059	5.376	2.683	8.059	0	0
		31.000	31.000	134.626	101.136	33.490	16.461	9.328	108.837

Denumirea indicatorilor	Cod indicator	Prevederi bugetare		Drepturi constatate			Incasari realizate	Stingeri pe alte cai decat incasari	Drepturi constatate de incasat
		anuale aprobate la finele perioadei de raportare	trimestriale cumulate	Total, din care:	din anii precedenti	din anul curent			
Venituri din amenzi si alte sanctiuni aplicate conform dispozitiilor legale	35.02.01	31.000	31.000	134.626	101.136	33.490	16.461	9.328	108.837
Venituri din amenzi si alte sanctiuni aplicate de catre alte institutii de specialitate	35.02.01.02	31.000	31.000	134.626	101.136	33.490	16.461	9.328	108.837
Diverse venituri	36.02	8.000	8.000	8.674	8.380	294	7.260	0	1.414
Taxe speciale	36.02.06	8.000	8.000	8.380	8.380	0	6.966	0	1.414
Alte venituri	36.02.50	0	0	294	0	294	294	0	0
Transferuri voluntare, altele decat subventiile	37.02	-95.000	-95.000	-5.950	0	-5.950	-5.950	0	0
Varsaminte din sectiunea de functionare pentru finantarea sectiunii de dezvoltare a bugetului local (cu semnul minus)	37.02.03	-95.000	-95.000	-5.950	0	-5.950	-5.950	0	0
III. OPERATIUNI FINANCIARE		0	0	100.000	0	100.000	100.000	0	0
Incasari din acordarea imprumuturilor acordate	40.02	0	0	100.000	0	100.000	100.000	0	0
Sume din excedentul anului precedent pentru acoperirea golurilor temporare de casa	40.02.11	0	0	100.000	0	100.000	100.000	0	0
IV. SUBVENTII		2.000	1.000	216	0	216	216	0	0
SUBVENTII DE LA ALTE NIVELE ALE ADMINISTRATIEI PUBLICE		2.000	1.000	216	0	216	216	0	0
Subventii de la bugetul de stat	42.02	2.000	1.000	216	0	216	216	0	0
B. Curente		2.000	1.000	216	0	216	216	0	0
Ajutor pentru incalzirea locuintei cu lemne, carbuni si combustibili petrolier	42.02.34	2.000	1.000	216	0	216	216	0	0
SECTIUNEA DE DEZVOLTARE		1.240.000	1.240.000	1.220.834	0	1.220.834	1.220.834	0	0
TOTAL VENITURI		1.240.000	1.240.000	1.220.834	0	1.220.834	1.220.834	0	0
VENITURI PROPRII		0	0	300.000	0	300.000	300.000	0	0
I. VENITURI CURENTE		95.000	95.000	5.950	0	5.950	5.950	0	0
C. VENITURI NEFISCALE		95.000	95.000	5.950	0	5.950	5.950	0	0
C2. VANZARI DE BUNURI SI SERVICII		95.000	95.000	5.950	0	5.950	5.950	0	0
Transferuri voluntare, altele decat subventiile	37.02	95.000	95.000	5.950	0	5.950	5.950	0	0
Varsaminte din sectiunea de functionare	37.02.04	95.000	95.000	5.950	0	5.950	5.950	0	0
III. OPERATIUNI FINANCIARE		0	0	300.000	0	300.000	300.000	0	0

Denumirea indicatorilor	Cod indicator	Prevederi bugetare		Drepturi constatate			Incasari realizate	Stingeri pe alte cai decat incasari	Drepturi constatate de incasat
		anuale aprobate la finele perioadei de raportare	trimestriale cumulate	Total, din care:	din anii precedenti	din anul curent			
Incasari din acordarea imprumurilor acordate	40.02	0	0	300.000	0	0	300.000	0	0
Sume din excedentul anului precedent pentru acoperirea golurilor temporare de casa ale sectiunii de dezvoltare	40.02.13	0	0	300.000	0	0	300.000	0	0
<b>IV. SUBVENTII</b>									
<b>SUBVENTII DE LA ALTE NIVELE ALE ADMINISTRATIEI PUBLICE</b>		819.000	819.000	647.022	0	0	647.022	0	0
Subventii de la bugetul de stat	42.02	819.000	819.000	647.022	0	0	647.022	0	0
B. Curente		557.000	557.000	556.834	0	0	556.834	0	0
Finantarea Programui National de Dezvoltare Locala	42.02.65	557.000	557.000	556.834	0	0	556.834	0	0
Subventii de la alte administratii	43.02	262.000	262.000	90.188	0	0	90.188	0	0
Sume alocate din bugetul AFR, pentru sustinerea proiectelor din PNDR 2014 - 2020	43.02.31	62.000	62.000	90.188	0	0	90.188	0	0
Subventii acordate in baza contractelor de parteneriat sau asociere	43.02.39	200.000	200.000	0	0	0	0	0	0
Subventii acordate in baza contractelor de parteneriat sau asociere, pentru sectiunea de dezvoltare	43.02.39.02	200.000	200.000	0	0	0	0	0	0
Sume primite de la UE/alti donatori in contul platilor efectuate si prefinantari aferente cadrului financiar 2014-2020	48.02	326.000	326.000	267.862	0	0	267.862	0	0
Fondul European Agricol de Dezvoltare (FEADR)	48.02.04	326.000	326.000	267.862	0	0	267.862	0	0
Sume primite in contul platilor efectuate in anul curent	48.02.04.01	326.000	326.000	267.862	0	0	267.862	0	0

Primar,  
VOICILA EUGEN



Contabil,  
BARBULESCU GHEORGHE

CONTUL DE EXECUTIE 2A: ADMINISTRATIA LOCALA - FINANTARE INTEGRALA DIN BUGET - CHELTUIELI  
 la data de 30.06.2021

Denumirea indicatorilor	Cod indicator	Credite de angajament			Credite bugetare			Angajamente bugetare	Angajamente legale	Plati efectuate	Angajamente legale de platit	Cheltuieli efective
		Anuale aprobate la finele perioadei de raportare	Trimestriale cumulate	Anuale aprobate la finele perioadei de raportare	Trimestriale cumulate							
TOTAL SECTIUNILE FUNCTIONARE + DEZVOLTARE		0	0	3.542.000	2.282.000	1.653.683	1.653.683	1.653.683	1.653.683	0	4.345.084	
TOTAL CHELTUIELI		0	0	3.542.000	2.282.000	1.653.683	1.653.683	1.653.683	1.653.683	0	4.345.084	
Partea I-a SERVICII PUBLICE GENERALE	50.02	0	0	1.375.000	640.000	432.189	432.189	432.189	432.189	0	462.598	
Autoritati publice si actiuni externe	51.02	0	0	1.349.000	640.000	432.189	432.189	432.189	432.189	0	462.598	
Autoritati executive si legislative	51.02.01	0	0	1.349.000	640.000	432.189	432.189	432.189	432.189	0	462.598	
Autoritati executive	51.02.01.03	0	0	1.349.000	640.000	432.189	432.189	432.189	432.189	0	462.598	
Alte servicii publice generale	54.02	0	0	26.000	0	0	0	0	0	0	0	
Fond de rezerv a bugetara la dispozitia autoritatilor locale	54.02.05	0	0	26.000	0	0	0	0	0	0	0	
Partea a II-a APARARE, ORDINE PUBLICA SI SIGURANTA NATIONALA	59.02	0	0	46.000	44.000	1.063	1.063	1.063	1.063	0	1.758	
Ordine publica si siguranta nationala	61.02	0	0	46.000	44.000	1.063	1.063	1.063	1.063	0	1.758	
Protectie civila si protectie contra incendiilor (protectie civila nonmilitara)	61.02.05	0	0	46.000	44.000	1.063	1.063	1.063	1.063	0	1.758	
Partea a III-a CHELTUIELI SOCIAL-CULTURALE	64.02	0	0	863.000	593.000	479.793	479.793	479.793	479.793	0	763.044	
Invatamant	65.02	0	0	23.000	10.000	5.783	5.783	5.783	5.783	0	7.603	
Invatamant prescolar si primar	65.02.03	0	0	18.000	10.000	5.783	5.783	5.783	5.783	0	7.603	
Invatamant primar	65.02.03.02	0	0	18.000	10.000	5.783	5.783	5.783	5.783	0	7.603	
Alte cheltuieli in domeniul invatamantului	65.02.50	0	0	5.000	0	0	0	0	0	0	0	
Cultura, recreere si religie	67.02	0	0	462.000	419.000	314.494	314.494	314.494	314.494	0	598.165	
Servicii culturale	67.02.03	0	0	25.000	5.000	1.868	1.868	1.868	1.868	0	3.966	
Biblioteci publice comunale, orasenesti, municipale	67.02.03.02	0	0	1.000	1.000	720	720	720	720	0	720	
Camine culturale	67.02.03.07	0	0	24.000	4.000	1.148	1.148	1.148	1.148	0	3.246	
Servicii recreative si sportive	67.02.05	0	0	373.000	351.000	310.724	310.724	310.724	310.724	0	593.248	

Denumirea indicatorilor	Cod indicator	Credite de angajament		Credite bugetare		Angajamente bugetare	Angajamente legale	Plati efectuate	Angajamente legale de platit	Cheltuieli efective
		Anuale aprobate la finele perioadei de raportare	Trimestriale cumulate	Anuale aprobate la finele perioadei de raportare	Trimestriale cumulate					
Intretinere gradini publice, parcuri, zone verzi, baze sportive si de agrement	67.02.05.03	0	0	373.000	351.000	310.724	310.724	310.724	0	593.248
Servicii religioase	67.02.06	0	0	64.000	63.000	1.902	1.902	1.902	0	951
Asigurari si asistenta sociala	68.02	0	0	378.000	164.000	159.516	159.516	159.516	0	157.276
Asistenta sociala in caz de boli si invaliditati	68.02.05	0	0	367.000	163.000	159.300	159.300	159.300	0	157.060
Asistenta sociala in caz de invaliditate	68.02.05.02	0	0	367.000	163.000	159.300	159.300	159.300	0	157.060
Prevenirea excluderii sociale	68.02.15	0	0	11.000	1.000	216	216	216	0	216
Ajutor social	68.02.15.01	0	0	11.000	1.000	216	216	216	0	216
Partea a IV-a SERVICII SI DEZVOLTARE PUBLICA, LOCUINTE, MEDIU SI APE	69.02	0	0	367.000	267.000	93.905	93.905	93.905	0	64.390
Locuinte, servicii si dezvoltare publica	70.02	0	0	282.000	212.000	84.725	84.725	84.725	0	55.210
Iluminat public si electrificari rurale	70.02.06	0	0	137.000	67.000	44.625	44.625	44.625	0	46.466
Alte servicii in domeniul locuintei, serviciilor si dezvoltarii comunale	70.02.50	0	0	145.000	145.000	40.100	40.100	40.100	0	8.744
Protectia mediului	74.02	0	0	85.000	55.000	9.180	9.180	9.180	0	9.180
Salubritate si gestiunea deseurilor	74.02.05	0	0	85.000	55.000	9.180	9.180	9.180	0	9.180
Salubritate	74.02.05.01	0	0	85.000	55.000	9.180	9.180	9.180	0	9.180
Partea a V-a ACTIUNI ECONOMICE	79.02	0	0	891.000	738.000	646.733	646.733	646.733	0	3.053.294
Transporturi	84.02	0	0	891.000	738.000	646.733	646.733	646.733	0	3.053.294
Transport rutier	84.02.03	0	0	891.000	738.000	646.733	646.733	646.733	0	3.053.294
Drumuri si poduri	84.02.03.01	0	0	25.000	21.000	555	555	555	0	3.335
Strazi	84.02.03.03	0	0	866.000	717.000	646.178	646.178	646.178	0	3.049.959
Partea a VII-a REZERVE, EXCEDENT/DEFICIT	96.02	0	0	0	0	0	0	825.879	0	0
Excedent	96.02	0	0	0	0	0	0	825.879	0	0
SECTIONEA DE FUNCTIONARE		0	0	2.302.000	1.042.000	751.851	751.851	751.851	0	759.896
TOTAL CHELTUIELI		0	0	2.302.000	1.042.000	751.851	751.851	751.851	0	759.896
Partea I-a SERVICII PUBLICE GENERALE	50.02	0	0	1.315.000	580.000	432.189	432.189	432.189	0	450.890
Autoritati publice si actiuni externe	51.02	0	0	1.289.000	580.000	432.189	432.189	432.189	0	450.890
Autoritati executive si legislative	51.02.01	0	0	1.289.000	580.000	432.189	432.189	432.189	0	450.890
Autoritati executive	51.02.01.03	0	0	1.289.000	580.000	432.189	432.189	432.189	0	450.890
Alte servicii publice generale	54.02	0	0	26.000	0	0	0	0	0	0



Denumirea indicatorilor	Cod indicator	Credite de angajament			Credite bugetare		Angajamente bugetare	Angajamente legale	Plati efectuate	Angajamente legate de plati	Cheltuieli efective
		Anuale aprobate la finele perioadei de raportare	Trimestriale cumulate	Anuale aprobate la finele perioadei de raportare	Trimestriale cumulate						
Fond de rezerva bugetara la dispozitia autoritatilor locale	54.02.05	0	0	26.000	0	0	0	0	0	0	0
Partea a II-a APARARE, ORDINE PUBLICA SI SIGURANTA NATIONALA	59.02	0	0	6.000	4.000	1.063	1.063	1.063	0	0	1.461
Ordine publica si siguranta nationala	61.02	0	0	6.000	4.000	1.063	1.063	1.063	0	0	1.461
Protectie civila si protectie contra incendiilor (protectie civila nonmilitara)	61.02.05	0	0	6.000	4.000	1.063	1.063	1.063	0	0	1.461
Partea a III-a CHELTUIELI SOCIAL-CULTURALE	64.02	0	0	476.000	206.000	180.845	180.845	180.845	0	0	174.533
Invatamant	65.02	0	0	23.000	10.000	5.783	5.783	5.783	0	0	5.783
Invatamant prescolar si primar	65.02.03	0	0	18.000	10.000	5.783	5.783	5.783	0	0	5.783
Invatamant primar	65.02.03.02	0	0	18.000	10.000	5.783	5.783	5.783	0	0	5.783
Alte cheltuieli in domeniul invatamantului	65.02.50	0	0	5.000	0	0	0	0	0	0	0
Cultura, recreere si religie	67.02	0	0	75.000	32.000	15.546	15.546	15.546	0	0	11.474
Servicii culturale	67.02.03	0	0	25.000	5.000	1.868	1.868	1.868	0	0	1.868
Biblioteci publice comunale, orasenesi, municipale	67.02.03.02	0	0	1.000	1.000	720	720	720	0	0	720
Camine culturale	67.02.03.07	0	0	24.000	4.000	1.148	1.148	1.148	0	0	1.148
Servicii recreative si sportive	67.02.05	0	0	47.000	25.000	11.776	11.776	11.776	0	0	8.655
Intretinere gradini publice, parcuri, zone verzi, baze sportive si de agrement	67.02.05.03	0	0	47.000	25.000	11.776	11.776	11.776	0	0	8.655
Servicii religioase	67.02.06	0	0	3.000	2.000	1.902	1.902	1.902	0	0	951
Asiguran si asistenta sociala	68.02	0	0	378.000	164.000	159.516	159.516	159.516	0	0	157.276
Asistenta sociala in caz de boli si invaliditati	68.02.05	0	0	367.000	163.000	159.300	159.300	159.300	0	0	157.060
Asistenta sociala in caz de invaliditate	68.02.05.02	0	0	367.000	163.000	159.300	159.300	159.300	0	0	157.060
Prevenirea excluderii sociale	68.02.15	0	0	11.000	1.000	216	216	216	0	0	216
Ajutor social	68.02.15.01	0	0	11.000	1.000	216	216	216	0	0	216
Partea a IV-a SERVICII SI DEZVOLTARE PUBLICA, LOCUINTE, MEDIU SI APE	69.02	0	0	212.000	112.000	53.805	53.805	53.805	0	0	55.413
Locuinte, servicii si dezvoltare publica	70.02	0	0	137.000	67.000	44.625	44.625	44.625	0	0	46.233
Iluminat public si electrificari rurale	70.02.06	0	0	137.000	67.000	44.625	44.625	44.625	0	0	46.233
Protectia mediului	74.02	0	0	75.000	45.000	9.180	9.180	9.180	0	0	9.180
Salubritate si gestiunea deseurilor	74.02.05	0	0	75.000	45.000	9.180	9.180	9.180	0	0	9.180
Salubritate	74.02.05.01	0	0	75.000	45.000	9.180	9.180	9.180	0	0	9.180

Denumirea indicatorilor	Cod indicator	Credite de angajament		Credite bugetare		Angajamente bugetare	Angajamente legale	Plati efectuate	Angajamente legate de plati	Cheltuieli efective
		Anuale aprobate la finele perioadei de raportare	Trimestriale cumulate	Anuale aprobate la finele perioadei de raportare	Trimestriale cumulate					
		0	0	0	0					
Partea a V-a ACTIUNI ECONOMICE	79.02	0	0	293.000	140.000	83.949	83.949	83.949	0	77.599
Transporturi	84.02	0	0	293.000	140.000	83.949	83.949	83.949	0	77.599
Transport rutier	84.02.03	0	0	293.000	140.000	83.949	83.949	83.949	0	77.599
Drumuri si poduri	84.02.03.01	0	0	10.000	6.000	555	555	555	0	2.364
Strazi	84.02.03.03	0	0	283.000	134.000	83.394	83.394	83.394	0	75.235
Partea a VII-a REZERVE, EXCEDENT/DEFICIT	96.02	0	0	0	0	0	0	506.877	0	0
Excedent	96.02	0	0	0	0	0	0	506.877	0	0
SECTIUNEA DE DEZVOLTARE		0	0	1.240.000	1.240.000	901.832	901.832	901.832	0	3.585.188
TOTAL CHELTUIELI		0	0	1.240.000	1.240.000	901.832	901.832	901.832	0	3.585.188
Partea I-a SERVICIIL PUBLICE GENERALE	50.02	0	0	60.000	60.000	0	0	0	0	11.708
Autoritati publice si actiuni externe	51.02	0	0	60.000	60.000	0	0	0	0	11.708
Autoritati executive si legislative	51.02.01	0	0	60.000	60.000	0	0	0	0	11.708
Autoritati executive	51.02.01.03	0	0	60.000	60.000	0	0	0	0	11.708
Partea a II-a APARARE, ORDINE PUBLICA SI SIGURANTA NATIONALA	59.02	0	0	40.000	40.000	0	0	0	0	297
Ordine publica si siguranta nationala	61.02	0	0	40.000	40.000	0	0	0	0	297
Protectie civila si protectie contra incendiilor (protectie civila nonmilitara)	61.02.05	0	0	40.000	40.000	0	0	0	0	297
Partea a III-a CHELTUIELI SOCIAL-CULTURALE	64.02	0	0	387.000	387.000	298.948	298.948	298.948	0	588.511
Invatamant	65.02	0	0	0	0	0	0	0	0	1.820
Invatamant prescolar si primar	65.02.03	0	0	0	0	0	0	0	0	1.820
Invatamant primar	65.02.03.02	0	0	0	0	0	0	0	0	1.820
Cultura, recreere si religie	67.02	0	0	387.000	387.000	298.948	298.948	298.948	0	588.691
Servicii culturale	67.02.03	0	0	0	0	0	0	0	0	2.098
Camine culturale	67.02.03.07	0	0	0	0	0	0	0	0	2.098
Servicii recreative si sportive	67.02.05	0	0	326.000	326.000	298.948	298.948	298.948	0	584.593
Intretinere gradini publice, parcuri, zone verzi, baze sportive si de agrement	67.02.05.03	0	0	326.000	326.000	298.948	298.948	298.948	0	584.593
Servicii religioase	67.02.06	0	0	61.000	61.000	0	0	0	0	0
Partea a IV-a SERVICIIL SI DEZVOLTARE PUBLICA, LOCUINTE, MEDIU SI APE	69.02	0	0	155.000	155.000	40.100	40.100	40.100	0	8.977

Denumirea indicatorilor	Cod indicator	Credite de angajament			Credite bugetare			Angajamente bugetare	Angajamente legale	Plati efectuate	Angajamente legale de platit	Cheltuieli efective
		Anuale aprobate la finele perioadei de raportare	Trimestriale cumulate	Anuale aprobate la finele perioadei de raportare	Trimestriale cumulate							
Locuinte, servicii si dezvoltare publica	70.02	0	0	145.000	145.000	40.100	40.100	40.100	40.100	0	8.977	
Iluminat public si electrificari rurale	70.02.06	0	0	0	0	0	0	0	0	0	233	
Alte servicii in domeniul locuintei, serviciilor si dezvoltarii comunale	70.02.50	0	0	145.000	145.000	40.100	40.100	40.100	40.100	0	8.744	
Protectia mediului	74.02	0	0	10.000	10.000	0	0	0	0	0	0	
Salubritate si gestiunea deseurilor	74.02.05	0	0	10.000	10.000	0	0	0	0	0	0	
Salubritate	74.02.05.01	0	0	10.000	10.000	0	0	0	0	0	0	
Partea a V-a ACTIUNI ECONOMICE	79.02	0	0	598.000	598.000	562.784	562.784	562.784	562.784	0	2.975.695	
Transporturi	84.02	0	0	598.000	598.000	562.784	562.784	562.784	562.784	0	2.975.695	
Transport rutier	84.02.03	0	0	598.000	598.000	562.784	562.784	562.784	562.784	0	2.975.695	
Drumuri si poduri	84.02.03.01	0	0	15.000	15.000	0	0	0	0	0	971	
Strazi	84.02.03.03	0	0	583.000	583.000	562.784	562.784	562.784	562.784	0	2.974.724	
Partea a VII-a REZERVE, EXCEDENT/DEFICIT	96.02	0	0	0	0	0	0	0	319.002	0	0	
Excedent	98.02	0	0	0	0	0	0	0	319.002	0	0	

Primar,  
VOICILA EUGEN



Contabil,  
BARBULESCU GHEORGHE