


**COMUNA CIOCÂRLIA
JUDEȚUL IALOMIȚA
COD FISCAL: 4231695**

SITUAȚII FINANCIARE

**LA DATA DE
31 DECEMBRIE 2022**

31. IAN. 2023



Anexa 1

BILANT ANUL _____ LUNA _____ ZIUA _____
 la data de 31.12.2022

cod 01

lei

Nr. crt.	DENUMIREA INDICATORILOR	Cod rând	Sold la începutul anului	Sold la sfârșitul perioadei
A	B	C	1	2
1.	ACTIVE	01	X	X
2.	ACTIVE NECURENTE	02	X	X
3.	Active fixe necorporale (ct. 2030000+2050000+2060000+2080100+2080200+ 2330000-2800300-2800500-2800800-2900400-2900500-2900800-2930100*)	03	347.550	544.121
4.	Instalații tehnice, mijloace de transport, animale, plantații, mobilier, aparatură birotică și alte active corporale (ct.2130100+2130200+2130300+2130400+2140000+ 2310000 - 2810300-2810301-2810302-2810303-2810304-2810400-2910300-2910301-2910302-2910303-2910304-2910400-2930200*)	04	266.529	477.251
5.	Terenuri și clădiri (ct. 2110100+2110200+2120101+2120102+2120201+2120301+2120401+2120501+2120601+2120901+2310000-2810100-2810200-2810201-2810202-2810203-2810204-2810205-2810206-2810207-2810208-2910100-2910200-2910201-2910202-2910203-2910204-2910205-2910206-2910207-2910208-2930200)	05	30.031.975	30.865.335
6.	Alte active nefinanciare (ct.2150000)	06	0	0
7.	Active financiare necurente (investiții pe termen lung) peste un an (ct. 2600100+2600200+2600300+2650000+2670201+ 2670202+2670203+2670204+2670205+2670208-2960101-2960102-2960103-2960200), din care:	07	0	400
8.	Titluri de participare (ct. 2600100+2600200+2600300-2960101-2960102-2960103)	08	0	400
9.	Creante necurente – sume ce urmează a fi încasate după o perioada mai mare de un an (ct. 4110201+4110208+4130200+4280202+4610201+ 4610209-4910200-4960200), din care:	09	3.957	0
10.	Creante comerciale necurente – sume ce urmează a fi încasate după o perioada mai mare de un an (ct. 4110201+4110208+4130200+4610201-4910200-4960200)	10	0	0
11.	TOTAL ACTIVE NECURENTE (rd.03+04+05+06+07+09)	15	30.650.011	31.887.107
12.	ACTIVE CURENTE	18	X	X

13.	Stocuri (ct. 3010000+3020100+3020200+3020300+3020400+3020500+ 3020600+3020700+3020800+3020900+3030100+3030200+ 3040100+3040200+3050100+3050200+3070000+3090000+ 3310000+3320000+3410000+3450000+3460000+3470000+ 3490000+3510100+3510200+3540100+3540500+3540600+ 3560000+3570000+3580000+3590000+3610000+3710000+ 3810000+/-3480000+/-3780000-3910000-3920100-3920200- 3920300-3930000-3940100-3940500-3940600-3950100-3950200- 3950300-3950400-3950600-3950700-3950800-3960000-3970000- 3970100-3970200-3970300-3980000-4420803)	19	486.239	510.402
14.	Creanțe curente – sume ce urmează a fi încasate într-o perioadă mai mică de un an-	20	X	X
15.	Creanțe din operațiuni comerciale, avansuri și alte decontări (ct. 2320000+2340000+4090101+4090102+4110101+4110108+ 4130100+4180000+4250000+4280102+4610101+4610109+ 4730109**+4810101+4810102+4810103+4810900+4830000+484 0000+4890101+4890301-4910100-4960100+5120800), din care:	21	0	0
16.	Decontări privind încheierea execuției bugetului de stat din anul curent (ct. 4890101+4890301)	21.1	0	0
17.	Creanțe comerciale și avansuri (ct. 2320000+2340000+4090101+4090102+4110101+ 4110108+ 4130100+4180000+4610101-4910100-4960100), din care :	22	0	0
18.	Avansuri acordate (ct.2320000+2340000+4090101+4090102)	22.1	0	0
19.	Creanțe bugetare (ct. 4310100**+4310200**+4310300**+4310400**+4310500**+ 4310600**+4310700**+4370100**+4370200**+4370300**+ 4420400+4420802+4440000**+4460100**+4460200**+ 4480200+4610102+4610104+4630000+4640000+4650100+ 4650200+4660401+4660402+4660500+4660900+4810101**+ 4810102**+ 4810103**+ 4810900**- 4970000), din care:	23	423.834	446.759
20.	Creanțele bugetului general consolidat (ct. 4630000+4640000+4650100+4650200+4660401+ 4660402+ 4660500+4660900-4970000)	24	423.834	446.759
21.	Creanțe din operațiuni cu fonduri externe nerambursabile și fonduri de la buget (ct. 4500100+4500300+4500501+4500502+4500503+ 4500504+4500505+4500700+4510100+4510300+4510500+ 4530100+4540100+4540301+4540302+4540501+4540502+ 4540503+4540504+4550100+4550301+4550302+4550303+ 4560100+4560303+4560309+4570100+4570201+4570202+ 4570203+4570205+4570206+4570209+4570301+4570302+ 4570309+4580100+4580301+4580302+4610103+4730103**+ 4740000+4760000), din care:	25	1	0
22.	Sume de primit de la Comisia Europeană / alti donatori (ct. 4500100+4500300+4500501+4500502+4500503+ 4500504+ 4500505+4500700)	26	0	0

23.	Împrumuturi pe termen scurt acordate (ct. 2670101+2670102+2670103+2670104+2670105+ 2670108+ 2670601+2670602+2670603+2670604+2670605+ 2670609+ 4680101+4680102+4680103+4680104+4680105+ 4680106+ 4680107+4680108+4680109+4690103+4690105+ 4690106+ 4690108+4690109)	27	0	0
24.	Total creanțe curente (rd. 21+23+25+27)	30	423.835	446.759
25.	Investiții pe termen scurt (ct.5050000-5950000)	31	0	0
26.	Conturi la trezorerii și instituții de credit :	32	X	X
27.	Conturi la trezorerie, casa în lei (ct. 5100000+5120101+5120501+5130101+5130301+5130302+ 5140101+5140301+5140302+5150101+5150103+5150301+ 5150500+5150600+5160101+5160301+5160302+5170101+ 5170301+5170302+5200100+5210100+5210300+5230000+ 5250101+5250102+5250301+5250302+5250400+5260000+ 5270000+5280000+5290101+5290201+5290301+5290400+ 5290901+5310101+5410101+5500101+5520000+5550101+ 5550400+5570101+5580101+5580201+5590101+5600101+ 5600300+5600401+5610101+5610300+5620101+5620300+ 5620401+5710100+5710300+5710400+5740101+5740102+ 5740301+ 5740302+5740400+5750100+5750300+5750400- 7700000)	33	1.955.732	1.976.857
28.	Dobândă de încasat, alte valori, avansuri de trezorerie (ct. 5180701+5320100+5320200+5320300+5320400+ 5320500+ 5320600+5320800+5420100)	33.1	1.969	2.500
29.	depozite	34	X	X
30.	Conturi la instituții de credit, BNR, casă în valută (ct. 5110101+5110102+5120102+5120402+5120502+ 5130102+5130202+5140102+5140202+5150102+5150202+ 5150302+5160102+5160202+5170102+5170202+5290102+ 5290202+5290302+5290902+5310402+5410102+5410202+ 5500102+5550102+5550202+5570202+5580102+5580202+ 5580302+5580303+5590102+5590202+5600102+5600103+ 5600402+5610102+5610103+5620102+5620103+5620402)	35	0	0
31.	Dobândă de încasat, avansuri de trezorerie (ct.5180702+5420200)	35.1	0	0
32.	depozite	36	X	X
33.	Total disponibilități și alte valori (rd.33+33.1+35+35.1)	40	1.957.701	1.979.357
34.	Conturi de disponibilități ale Trezoreriei Centrale și ale trezoreriilor teritoriale (ct. 5120600+5120700+5120901+5120902+5121000+ 5121100+ 5240100+5240200+5240300+5550101+5550102+ 5550103 - 7700000)	41	0	0
35.	Dobândă de încasat, alte valori, avansuri de trezorerie (ct. 5320400+5180701+5180702)	41.1	0	0
36.	Cheltuieli în avans (ct. 4710000)	42	0	0
37.	TOTAL ACTIVE CURENTE (rd.19+30+31+40+41+41.1+42)	45	2.867.775	2.936.518
38.	TOTAL ACTIVE (rd.15+45)	46	33.517.786	34.823.625
39.	DATORII	50	X	X
40.	DATORII NECURENTE- sume ce urmează a fi plătite după-o perioadă mai mare de un an	51	X	X

41.	Sume necurente- sume ce urmează a fi plătite după o perioadă mai mare de un an (ct. 2690200+4010200+4030200+4040200+4050200+ 4280201+4620201+4620209+5090000), din care:	52	0	0
42.	Datorii comerciale (ct.4010200+4030200+4040200+4050200+4620201)	53	0	0
43.	Împrumuturi pe termen lung (ct. 1610200+1620200+1630200+1640200+1650200+1660201+1660202+1660203+1660204+1670201+1670202+1670203+1670208+1670209-1690200)	54	0	0
44.	Provizioane (ct. 1510201+1510202+1510203+1510204+1510208)	55	0	0
45.	TOTAL DATORII NECURENTE (rd.52+54+55)	58	0	0
46.	DATORII CURENTE - sume ce urmează a fi plătite într-o perioadă de până la un an	59	X	X
47.	Datorii comerciale, avansuri și alte decontări (ct. 2690100+4010100+4030100+4040100+4050100+4080000+4190000+4620101+4620109+4730109+4810101+4810102+4810103+4810900+ 4830000+4840000+4890201+5090000+5120800), din care:	60	1	0
48.	Decontări privind încheierea execuției bugetului de stat din anul curent (ct. 4890201)	60.1	0	0
49.	Datorii comerciale și avansuri (ct. 4010100+4030100+4040100+4050100+ 4080000+ 4190000+4620101), din care:	61	1	0
50.	Avansuri primite (ct.4190000)	61.1	0	0
51.	Datorii către bugete (ct. 4310100+4310200+4310300+4310400+4310500+4310600+4310700+4370100+4370200+4370300+4400000+4410000+4420300+4420801+4440000+4460100+4460200+4480100+4550501+4550502+4550503+4620109+4670100+4670200+4670300+ 4670400+4670500+4670900+ 4730109+4810900), din care:	62	31.113	33.987
52.	Datoriile instituțiilor publice către bugete	63	X	X
53.	Contribuții sociale (ct. 4310100+4310200+4310300+4310400+4310500+4310600+4310700+4370100+4370200+4370300)	63.1	26.576	29.005
54.	Sume datorate bugetului din Fonduri externe nerambursabile (ct.4550501+4550502+4550503)	64	0	0
55.	Datorii din operațiuni cu Fonduri externe nerambursabile și fonduri de la buget, alte datorii către alte organisme internaționale (ct. 4500200+4500400+4500600+4510200+4510401+4510402+4510409+4510601+4510602+ 4510603+4510605+4510606+4510609+4520100+4520200+ 4530200+4540200+4540401+4540402+4540601+4540602+ 4540603+4550200+4550401+4550402+4550403+4550404+ 4550409+4560400+4580401+4580402+4580501+4580502+ 4590000+4620103+ 4730103+4760000)	65	0	0

56.	din care: sume datorate Comisiei Europene / alti donatori (ct.4500200+4500400+4500600+4590000+4620103)	66	0	0
57.	Împrumuturi pe termen scurt - sume ce urmează a fi plătite într-o perioadă de până la un an (ct. 5180601+5180603+5180604+5180605+5180606+5180608+5180609+5180800+5190101+5190102+5190103+5190104+5190105+5190106+5190107+5190108+5190109+5190110+ 5190180+5190190)	70	0	0
58.	Împrumuturi pe termen lung – sume ce urmează a fi plătite în cursul exercițiului curent (ct. 1610100+1620100+1630100+1640100+1650100+1660101+1660102+1660103+1660104+1670101+1670102+1670103+1670108+1670109+1680100+1680200+1680300+1680400+1680500+1680701+1680702+1680703+1680708+1680709 -1690100)	71	0	0
59.	Salariile angajaților (ct. 4210000+4230000+4260000+4270100+4270300+4280101)	72	42.241	46.054
60.	Alte drepturi cuvenite altor categorii de persoane (pensii, indemnizații de șomaj, burse) (ct. 4220100+4220200+4240000+4260000+4270200+ 4270300+4290000+4380000), din care:	73	0	9.144
61.	Pensii, indemnizații de șomaj, burse	73.1	X	X
62.	Venituri în avans (ct.4720000)	74	0	0
63.	Provizioane (ct.1510101+1510102+1510103+1510104+1510108)	75	0	0
64.	TOTAL DATORII CURENTE (rd.60+62+65+70+71+72+73+74+75)	78	73.355	89.185
65.	TOTAL DATORII (rd.58+78)	79	73.355	89.185
66.	ACTIVE NETE = TOTAL ACTIVE – TOTAL DATORII = CAPITALURI PROPRII (rd.80= rd.46-79 = rd.90)	80	33.444.431	34.734.440
67.	CAPITALURI PROPRII	83	X	X
68.	Rezerve, fonduri (ct.1000000+1010000+1020101+1020102+1020103+1030000+1040101+1040102+1040103+1050100+1050200+1050300+1050400+1050500+1060000+1320000+1330000)	84	29.777.260	30.068.113
69.	Rezultatul reportat (ct.1170000- sold creditor)	85	5.763.521	3.666.417
70.	Rezultatul reportat (ct.1170000- sold debtor)	86	0	0
71.	Rezultatul patrimonial al exercitiului (ct.1210000- sold creditor)	87	0	999.910
72.	Rezultatul patrimonial al exercitiului (ct.1210000- sold debtor)	88	2.096.350	0
73.	TOTAL CAPITALURI PROPRII (rd.84+85-86+87-88)	90	33.444.431	34.734.440

eXpert Bugetar (c) Adi-Com SOFT 2022

*) Conturi de repartizat după natura elementelor respective.

**) Solduri debitoare ale conturilor respective.

Primar,

VOICILA EUGEN



Contabil,

BARBULESCU GHEORGHE

CONTUL DE REZULTAT PATRIMONIAL

31.12.2022

cod 02

- lei-

Nr. Crt.	DENUMIREA INDICATORULUI	Cod rând	An precedent	An curent
A	B	C	1	2
I.	VENITURI OPERATIONALE	01	0	0
1.	Venituri din impozite, taxe, contribuții de asigurări și alte venituri ale bugetelor (ct. 7300100+7300200+7310100+7310200+7320100+7330000+7340000+7350100+7350200+7350300+7350400+7350500+7350600+7360100+7390000+7450100+7450200+7450300+7450400+7450500+7450700+7450900+7460100+7460200+7460300+7460900)	02	2.752.065	2.904.986
2.	Venituri din activități economice (ct.7210000+7220000+7510100+7510200+/-7090000)	03	5.370	0
3.	Finanțări, subvenții, transferuri (ct.7510500+7710000+7720100+7720200+7740100+7740200+7750000+7760000+7780000+7790101+7790109)	04	1.078.753	189.089
4.	Alte venituri operaționale (ct. 7140000+7180000+7500000+7510300+7510400+7810200+7810300+7810401+7810402+7770000)	05	164.113	232.397
	TOTAL VENITURI OPERAȚIONALE (rd.02+03+04+05)	06	4.000.301	3.326.472
II.	CHELTUIELI OPERAȚIONALE	07	0	0
1.	Salariile și contribuțiile sociale aferente angajaților (ct. 6410000+6420000+6450100+6450200+6450300+6450400+6450500+6450600+6450700+6450800+6460000+6470000)	08	842.868	950.195
2.	Subvenții și transferuri (ct. 6700000+6710000+6720000+6730000+6740000+6750000+6760000+6770000+6780000+6790000)	09	229.586	246.180
3.	Stocuri, consumabile, lucrări și servicii executate de terți (ct. 6010000+6020100+6020200+6020300+6020400+6020500+6020600+6020700+6020800+6020900+6030000+6060000+6070000+6080000+6090000+6100000+6110000+6120000+6130000+6140000+6220000+6230000+6240100+6240200+6260000+6270000+6280000+6290100)	10	630.241	727.494
4.	Cheltuieli de capital, amortizări și provizioane (ct. 6290200+6810100+6810200+6810300+6810401+6810402+6820101+6820109+6820200+6890100+6890200)	11	4.393.956	422.739
5.	Alte cheltuieli operaționale (6350100+6540000+6580101+6580109)	12	0	0
	TOTAL CHELTUIELI OPERAȚIONALE (rd.08+09+10+11+12)	13	6.096.651	2.346.608
III.	REZULTATUL DIN ACTIVITATEA OPERAȚIONALĂ	14	0	0
	- EXCEDENT (rd.06- rd.13)	15	0	979.864

	- DEFICIT (rd.13- rd.06)	16	2.096.350	0
IV.	VENITURI FINANCIARE (ct. 7630000+7640000+7650100+7650200+7660000+7670000+7680000+7690000+7860300+7860400)	17	0	0
V.	CHELTUIELI FINANCIARE (ct. 6630000+6640000+6650100+6650200+6660000+6670000+6680000+6690000+6860300+6860400+6860800)	18	0	0
VI.	REZULTATUL DIN ACTIVITATEA FINANCIARĂ	19	0	0
	- EXCEDENT (rd.17- rd.18)	20	0	0
	- DEFICIT (rd.18- rd.17)	21	0	0
VII.	REZULTATUL DIN ACTIVITATEA CURENTĂ	22	0	0
	- EXCEDENT (rd.15+20-16-21)	23	0	979.864
	- DEFICIT (rd.16+21-15-20)	24	2.096.350	0
VIII.	VENITURI EXTRAORDINARE (ct.7910000)	25	0	20.046
IX.	CHELTUIELI EXTRAORDINARE (ct.6900000+6910000)	26	0	0
X.	REZULTATUL DIN ACTIVITATEA EXTRAORDINARĂ	27	0	0
	- EXCEDENT (rd.25-rd.26)	28	0	20.046
	- DEFICIT (rd.26-rd.25)	29	0	0
XI.	REZULTATUL PATRIMONIAL AL EXERCITIULUI (BRUT)	29.1	0	0
	- EXCEDENT (rd. 23+28-24-29)	29.2	0	999.910
	- DEFICIT (rd. 24+29-23-28)	29.3	2.096.350	0
	Cheltuieli cu impozitul pe profit (din ct. 6350200)	29.4	0	0
XII.	REZULTATUL PATRIMONIAL AL EXERCITIULUI (NET)	30	0	0
	- EXCEDENT (rd. 29.2 - rd.29.4)	31	0	999.910
	- DEFICIT (rd. 29.3 + rd.29.4)	32	2.096.350	0

eXpert Bugetar (c) Adi-Com SOFT 2022

Primar,

VOICILA EUGEN



Contabil,

BARBULESCU GHEORGHE

**SITUATIA FLUXURILOR DE TREZORERIE
 la data de 31.12.2022**

Denumirea indicatorului	Cod rand	TOTAL	5310101	Buget de stat	Buget local	Sursa F - Instituti publice finantate integral din venituri proprii	Sursa G - Instituti publice finantate partial din venituri proprii	Sursa E - Activitati finantate din venituri proprii	5xx	5520000
I. Numerar din activitatea operationala	01	0	0	0	0	0	0	0	0	0
1. Incasari	02	4.048.671	761.483	0	3.279.124	0	0	4.386	3.678	3.678
2. Plati	03	2.677.453	761.483	0	1.912.292	0	0	0	3.678	3.678
3. Numerar net din activitatea operationala	04	1.371.218	0	0	1.366.832	0	0	4.386	0	0
II. Numerar din activitatea de investitii	05	0	0	0	0	0	0	0	0	0
1. Incasari	06	38.353	18.307	0	20.046	0	0	0	0	0
2. Plati	07	1.388.446	18.307	0	1.370.139	0	0	0	0	0
3. Numerar net din activitatea de investitii	08	-1.350.093	0	0	-1.350.093	0	0	0	0	0
III. Numerar din activitatea de finantare	09	0	0	0	0	0	0	0	0	0
1. Incasari	10	0	0	0	0	0	0	0	0	0
2. Plati	11	0	0	0	0	0	0	0	0	0
3. Numerar net din activitatea de finantare	12	0	0	0	0	0	0	0	0	0
IV. Cresterea (descresterea) neta de numerar si echivalent de numerar	13	21.125	0	0	16.739	0	0	4.386	0	0
V. Numerar si echivalent de numerar la inceputul anului	14	1.955.732	0	0	1.901.504	0	0	54.228	0	0
- sume recuperate din excedentul anului precedent	14.1	976.093	0	0	976.093	0	0	0	0	0
- sume utilizate din excedentul anului precedent	14.2	976.093	0	0	976.093	0	0	0	0	0
Sume transferate din disponibilul neutilizat la finele anului precedent	14.3	0	0	0	0	0	0	0	0	0

Denumirea indicatorului	Cod rand	TOTAL	5310101	Buget - se stat	Buget local	Sursa F - Instituti publice finantate integral din venituri proprii	Sursa G - Instituti publice finantate partial din venituri proprii	Sursa E - Activitati finantate din venituri proprii	5xx	5520000
Numerar si echivalent de numerar la sfirsitul anului	15	1.976.857	0	0	1.918.243	0	0	58.614	0	0

Viza Trezorerie,

Primar,
VOICILA EUGEN




Contabil,
BARBULESCU GHEORGHE

CONTUL DE EXECUTIE 2E: ADMINISTRATIA LOCALA - ACTIVITATI FINANTATE INTEGRAL DIN VENITURI PROPRII - VENITURI

la data de 31.12.2022

Denumirea indicatorilor	Cod indicator	Prevederi bugetare		Drepturi constatate		Incasari realizate	Stingeri pe alte cai decat incasari	Drepturi constatate de incasat
		anuale aprobate la finele perioadei de raportare	trimestriale cumulate	Total, din care:	din anii precedenti			
TOTAL SECTIUNILE FUNCTIONARE+DEZVOLTARE		6.000	6.000	4.386	0	4.386	0	0
TOTAL VENITURI		6.000	6.000	4.386	0	4.386	0	0
I. VENITURI CURENTE		6.000	6.000	4.386	0	4.386	0	0
C. VENITURI NEFISCALE		6.000	6.000	4.386	0	4.386	0	0
C1. VENITURI DIN PROPRIETATE		6.000	6.000	4.386	0	4.386	0	0
Venituri din proprietate	30.10	6.000	6.000	4.386	0	4.386	0	0
Venituri din utilizarea pasunilor comunale	30.10.09	6.000	6.000	4.386	0	4.386	0	0
SECTIUNEA DE FUNCTIONARE		6.000	6.000	4.386	0	4.386	0	0
TOTAL VENITURI		6.000	6.000	4.386	0	4.386	0	0
I. VENITURI CURENTE		6.000	6.000	4.386	0	4.386	0	0
C. VENITURI NEFISCALE		6.000	6.000	4.386	0	4.386	0	0
C1. VENITURI DIN PROPRIETATE		6.000	6.000	4.386	0	4.386	0	0
Venituri din proprietate	30.10	6.000	6.000	4.386	0	4.386	0	0
Venituri din utilizarea pasunilor comunale	30.10.09	6.000	6.000	4.386	0	4.386	0	0

Primar,
EUGEN VOICILA



Contabil,
BARBULESCU GHEORGHE


.....

CONTUL DE EXECUTIE 2E: ADMINISTRATIA LOCALA - ACTIVITATI FINANTATE INTEGRAL DIN VENITURI PROPRII - CHELTUIELI

la data de 31.12.2022

Denumirea indicatorilor	Cod indicator	Credite de angajament		Credite bugetare		Angajamente bugetare	Angajamente legale	Plati efectuate	Angajamente legale de platit	Cheltuieli efective
		Initial	Definitive	initiale	definitive					
TOTAL SECTIUNILE FUNCTIONARE + DEZVOLTARE		0	0	6.000	6.000	0	0	0	0	0
TOTAL CHELTUIELI		0	0	6.000	6.000	0	0	0	0	0
Partea a V-a ACTIUNI ECONOMICE	79.10	0	0	6.000	6.000	0	0	0	0	0
Agricultura, silvicultura, piscicultura si vanatoare	83.10	0	0	6.000	6.000	0	0	0	0	0
Agricultura	83.10.03	0	0	6.000	6.000	0	0	0	0	0
Alte cheltuieli in domeniul agriculturii	83.10.03.30	0	0	6.000	6.000	0	0	0	0	0
Partea a VI-a REZERVA, EXCEDENT/DEFICIT	96.10	0	0	0	0	0	0	4.386	0	0
Excedent	98.10	0	0	0	0	0	0	4.386	0	0
SECTIUNEA DE FUNCTIONARE		0	0	6.000	6.000	0	0	0	0	0
TOTAL CHELTUIELI		0	0	6.000	6.000	0	0	0	0	0
Partea a V-a ACTIUNI ECONOMICE	79.10	0	0	6.000	6.000	0	0	0	0	0
Agricultura, silvicultura, piscicultura si vanatoare	83.10	0	0	6.000	6.000	0	0	0	0	0
Agricultura	83.10.03	0	0	6.000	6.000	0	0	0	0	0
Alte cheltuieli in domeniul agriculturii	83.10.03.30	0	0	6.000	6.000	0	0	0	0	0
Partea a VI-a REZERVA, EXCEDENT/DEFICIT	96.10	0	0	0	0	0	0	4.386	0	0
Excedent	98.10	0	0	0	0	0	0	4.386	0	0

Primar,
VOICICIA EUGEN



Contabil,
BARBULESCU GHEORGHE

.....

CONTUL DE EXECUTIE 2A: ADMINISTRATIA LOCALA - FINANTARE INTEGRALA DIN BUGET - VENITURI

la data de 31.12.2022

Denumirea indicatorilor	Cod indicator	Prevederi bugetare		Drepturi constatate		Incasari realizate	Stingeri pe alte cai decat incasari	Drepturi constatate de incasat
		anuale aprobate la finele perioadei de raportare	trimestriale cumulate	Total, din care:	din anii precedenti			
TOTAL SECTIUNILE FUNCTIONARE+DEZVOLTARE		2.832.000	3.484.000	3.793.790	423.834	3.369.956	47.861	446.759
TOTAL VENITURI		2.832.000	3.484.000	3.793.790	423.834	3.369.956	47.861	446.759
VENITURI PROPRII		1.262.000	1.456.000	1.954.419	423.834	1.530.585	47.861	446.759
I. VENITURI CURENTE		2.675.000	3.120.000	3.604.692	423.834	3.180.858	47.861	446.759
A. VENITURI FISCALE		2.568.000	2.925.000	3.010.034	92.117	2.917.917	12.931	89.089
A1. IMPOZIT PE VENIT, PROFIT SI CASTIGURI DIN CAPITAL		920.000	962.000	961.146	0	961.146	0	0
A12. IMPOZIT PE VENIT, PROFIT, SI CASTIGURI DIN CAPITAL DE LA PERSOANE FIZICE		920.000	962.000	961.146	0	961.146	0	0
Impozit pe venit	03.02	1.000	3.200	2.351	0	2.351	0	0
Impozitul pe veniturile din transferul proprietatilor imobiliare din patrimoniului personal	03.02.18	1.000	3.200	2.351	0	2.351	0	0
Cote si sume defalcate din impozitul pe venit	04.02	919.000	958.800	958.795	0	958.795	0	0
Cote defalcate din impozitul pe venit	04.02.01	246.000	278.880	278.880	0	278.880	0	0
Sume alocate din cotele defalcate din impozitul pe venit pentru echilibrarea bugetelor locale	04.02.04	253.000	259.920	259.915	0	259.915	0	0
Sume repartizate din Fondul la dispozitia Consiliului Judetean	04.02.05	420.000	420.000	420.000	0	420.000	0	0
A3. IMPOZITE SI TAXE PE PROPRIETATE		198.000	211.000	286.998	64.676	222.322	9.856	69.577
Impozite si taxe pe proprietate	07.02	198.000	211.000	286.998	64.676	222.322	9.856	69.577
Impozit pe cladiri	07.02.01	75.000	74.000	120.367	33.485	86.882	1.886	45.866
Impozit pe cladiri - PF	07.02.01.01	15.000	20.000	23.216	6.052	17.164	968	2.776
Impozit pe cladiri - PJ	07.02.01.02	60.000	54.000	97.151	27.433	69.718	918	43.090
Impozit pe terenuri	07.02.02	120.000	124.000	153.978	31.191	122.787	7.970	23.711
Impozit pe terenuri - PF	07.02.02.01	29.000	33.000	43.338	11.439	31.899	1.813	8.076
Impozit pe terenuri - PJ	07.02.02.02	22.000	18.000	16.612	1.987	14.625	1.339	229
Impozit pe terenurile extravilane	07.02.02.03	69.000	73.000	94.028	17.765	76.263	4.818	15.406
Taxe judiciare de timbru, taxe de timbru pentru activitatea notariala si alte taxe de timbru	07.02.03	3.000	13.000	12.653	0	12.653	0	0

Denumirea indicatorilor	Cod indicator	Prevederi bugetare		Drepturi constatate			Incasari realizate	Stingeri pe altele cai decat incasari	Drepturi constatate de incasat
		anuale aprobate la finele perioadei de raportare	trimestriale cumulate	Total, din care:	din anii precedenti	din anul curent			
A4. IMPOZITE SI TAXE PE BUNURI SI SERVICII									
Sume defalcate din TVA	11.02	1.450.000	1.749.000	1.759.160	27.441	1.731.719	1.736.608	3.075	19.477
Sume defalcate din taxa pe valoarea adaugata pentru finantarea cheltuielilor descentralizate la nivelul comunelor, oraselor, municipiilor, sectoarelor si Municipiului Bucuresti	11.02.02	1.413.000	1.684.000	1.670.319	0	1.670.319	1.670.319	0	0
		362.000	321.000	308.355	0	308.355	308.355	0	0
Sume defalcate din TVA pt drumuri	11.02.05	50.000	50.000	50.000	0	50.000	50.000	0	0
Sume defalcate din TVA pt echilibrarea bugetelor locale	11.02.06	1.001.000	1.313.000	1.311.964	0	1.311.964	1.311.964	0	0
Taxe pe utilizarea bunurilor, autorizarea utilizarii bunurilor sau pe desfasurarea de activitati	16.02	37.000	65.000	88.841	27.441	61.400	66.289	3.075	19.477
Taxa asupra mijloacelor de transport	16.02.02	34.000	59.000	82.175	27.441	54.734	59.623	3.075	19.477
Taxa asupra mijloacelor de transport - PF	16.02.02.01	24.000	44.000	65.657	25.490	40.167	45.335	1.877	18.445
Taxa asupra mijloacelor de transport - PJ	16.02.02.02	10.000	15.000	16.518	1.951	14.567	14.288	1.198	1.032
Taxe si tarife pentru eliberarea de licente si autorizatii de functionare	16.02.03	3.000	6.000	6.666	0	6.666	6.666	0	0
A6. ALTE IMPOZITE SI TAXE FISCALE									
Alte impozite si taxe fiscale	18.02	0	3.000	2.730	0	2.730	2.695	0	35
Alte impozite si taxe	18.02.50	0	3.000	2.730	0	2.730	2.695	0	35
C. VENITURI NEFISCALE									
C1. VENITURI DIN PROPRIETATE									
Venituri din proprietate	30.02	107.000	195.000	594.658	331.717	262.941	202.058	34.930	357.670
Venituri din concesiuni si inchirieri	30.02.05	62.000	99.000	362.338	228.735	133.603	100.029	0	262.309
Alte venituri din concesiuni si inchirieri de catre institutiile publice	30.02.05.30	62.000	99.000	362.338	228.735	133.603	100.029	0	262.309
C2. VANZARI DE BUNURI SI SERVICII									
Venituri din prestari de servicii si alte activitati	33.02	45.000	96.000	232.320	102.982	129.338	102.029	34.930	95.361
Venituri din recuperarea cheltuielilor de judecata, imputatii si despagubiri	33.02.28	0	0	4	4	0	4	0	0
Amenzi, penalitati si confiscari	35.02	36.000	44.000	147.510	97.533	49.977	46.886	14.892	85.732
Venituri din amenzi si alte sanctiuni aplicate conform dispozitiilor legale	35.02.01	36.000	39.000	142.682	97.533	45.149	42.058	14.892	85.732
Venituri din amenzi si alte sanctiuni aplicate de catre alte instituti de specialitate	35.02.01.02	36.000	39.000	142.682	97.533	45.149	42.058	14.892	85.732
Alte amenzi, penalitati si confiscari	35.02.50	0	5.000	4.828	0	4.828	4.828	0	0
Diverse venituri	36.02	9.000	52.000	84.806	5.445	79.361	55.139	20.038	9.629

Denumirea indicatorilor	Cod indicator	Prevederi bugetare		Drepturi constatate			Incasari realizate	Stingeri pe alte cai decat incasari	Drepturi constatate de incasat
		anuale aprobate la finele perioadei de raportare	trimestriale cumulate	Total, din care:	din anii precedenti	din anul curent			
Taxe speciale	36.02.06	9.000	49.000	62.146	5.445	56.701	52.517	0	9.629
Alte venituri	36.02.50	0	3.000	22.660	0	22.660	2.622	20.038	0
Varsaminte din sectiunea de functionare pentru finantarea sectiunii de dezvoltare a bugetului local (cu semnul minus)	37.02.03	-304.000	-524.000	-524.000	0	-524.000	-524.000	0	0
Varsaminte din sectiunea de functionare	37.02.04	304.000	524.000	524.000	0	524.000	524.000	0	0
II. VENITURI DIN CAPITAL		0	20.000	20.046	0	20.046	20.046	0	0
Venituri din valorificarea unor bunuri	39.02	0	20.000	20.046	0	20.046	20.046	0	0
Venituri din vanzarea unor bunuri apartinand domeniului privat	39.02.07	0	20.000	20.046	0	20.046	20.046	0	0
IV. SUBVENTII		157.000	344.000	169.052	0	169.052	169.052	0	0
SUBVENTII DE LA ALTE NIVELE ALE ADMINISTRATIEI PUBLICE		157.000	344.000	169.052	0	169.052	169.052	0	0
Subventii de la bugetul de stat	42.02	15.000	202.000	95.160	0	95.160	95.160	0	0
B. Curente		15.000	202.000	95.160	0	95.160	95.160	0	0
Subventii pentru acordarea ajutorului pentru incalzirea locuintei si a suplimentului pentru energie alocate pentru consumul de combustibili solizi si sau petrolieri	42.02.34	15.000	96.000	95.160	0	95.160	95.160	0	0
Subventii de la bugetul de stat catre bugetele locale pentru Programul national de investitii „Arghel Saligny”	42.02.87	0	106.000	0	0	0	0	0	0
Subventii de la alte administratii	43.02	142.000	142.000	73.892	0	73.892	73.892	0	0
Sume alocate din bugetul ANCP I pentru finantarea lucrarilor de inregistrare sistematica din cadrul P programului national de cadastru si carte funciara	43.02.34	142.000	142.000	73.892	0	73.892	73.892	0	0
SECTIUNEA DE FUNCTIONARE		2.528.000	2.834.000	3.249.744	423.834	2.825.910	2.755.124	47.861	446.759
TOTAL VENITURI		2.528.000	2.834.000	3.249.744	423.834	2.825.910	2.755.124	47.861	446.759
VENITURI PROPRII		1.262.000	1.436.000	1.934.373	423.834	1.510.539	1.439.753	47.861	446.759
I. VENITURI CURENTE		2.371.000	2.596.000	3.080.692	423.834	2.656.858	2.586.072	47.861	446.759
A. VENITURI FISCALE		2.568.000	2.925.000	3.010.034	92.117	2.917.917	2.908.014	12.931	89.089
A1. IMPOZIT PE VENIT, PROFIT SI CASTIGURI DIN CAPITAL		920.000	962.000	961.146	0	961.146	961.146	0	0
A12. IMPOZIT PE VENIT, PROFIT, SI CASTIGURI DIN CAPITAL DE LA PERSOANE FIZICE		920.000	962.000	961.146	0	961.146	961.146	0	0
Impozit pe venit	03.02	1.000	3.200	2.351	0	2.351	2.351	0	0
Impozitul pe veniturile din transferul proprietatilor imobiliare din patrimoniul personal	03.02.18	1.000	3.200	2.351	0	2.351	2.351	0	0
Cote si sume defalcate din impozitul pe venit	04.02	919.000	958.800	958.795	0	958.795	958.795	0	0

Denumirea indicatorilor	Cod indicator	Prevederi bugetare		Drepturi constatate		Incasari realizate	Stingeri pe alte cai decat incasari	Drepturi constatate de incasat
		anuale aprobate la finele perioadei de raportare	trimestriale cumulate	Total, din care:	din anii precedenti			
Cote defalcate din impozitul pe venit	04.02.01	246.000	278.880	278.880	0	278.880	0	0
Sume alocate din cotele defalcate din impozitul pe venit pentru echilibrarea bugetelor locale	04.02.04	253.000	259.920	259.915	0	259.915	0	0
Sume repartizate din Fondul la dispozitia Consiliului Județean	04.02.05	420.000	420.000	420.000	0	420.000	0	0
A3. IMPOZITE SI TAXE PE PROPRIETATE		198.000	211.000	286.998	64.676	207.565	9.856	69.577
Impozite si taxe pe proprietate	07.02	198.000	211.000	286.998	64.676	207.565	9.856	69.577
Impozit pe cladiri	07.02.01	75.000	74.000	120.367	33.485	72.615	1.886	45.866
Impozit pe cladiri - PF	07.02.01.01	15.000	20.000	23.216	6.052	19.472	968	2.776
Impozit pe cladiri - P-J	07.02.01.02	60.000	54.000	97.151	27.433	53.143	918	43.090
Impozit pe terenuri	07.02.02	120.000	124.000	153.978	31.191	122.297	7.970	23.711
Impozit pe terenuri - PF	07.02.02.01	29.000	33.000	43.338	11.439	33.449	1.813	8.076
Impozit pe terenuri - P-J	07.02.02.02	22.000	18.000	16.612	1.987	15.044	1.339	229
Impozit pe terenurile extravilane	07.02.02.03	69.000	73.000	94.028	17.765	73.804	4.818	15.406
Taxe judiciare de timbru, taxe de timbru pentru activitatea notariala si alte taxe de timbru	07.02.03	3.000	13.000	12.653	0	12.653	0	0
A4. IMPOZITE SI TAXE PE BUNURI SI SERVICII		1.450.000	1.749.000	1.759.160	27.441	1.736.608	3.075	19.477
Sume defalcate din TVA	11.02	1.413.000	1.684.000	1.670.319	0	1.670.319	0	0
Sume defalcate din taxa pe valoarea adaugata pentru finantarea cheltuielilor descentralizate la nivelul comunitatilor locale, municipiilor, sectoarelor si Municipiului Bucuresti	11.02.02	362.000	321.000	308.355	0	308.355	0	0
Sume defalcate din TVA pt drumuri	11.02.05	50.000	50.000	50.000	0	50.000	0	0
Sume defalcate din TVA pt echilibrarea bugetelor locale	11.02.06	1.001.000	1.313.000	1.311.964	0	1.311.964	0	0
Taxe pe utilizarea bunurilor, autorizarea utilizarii bunurilor sau pe desfasurarea de activitati	16.02	37.000	65.000	88.841	27.441	66.289	3.075	19.477
Taxa asupra mijloacelor de transport	16.02.02	34.000	59.000	82.175	27.441	54.734	3.075	19.477
Taxa asupra mijloacelor de transport - PF	16.02.02.01	24.000	44.000	65.657	25.490	40.167	1.877	18.445
Taxa asupra mijloacelor de transport - P-J	16.02.02.02	10.000	15.000	16.518	1.951	14.567	1.198	1.032
Taxe si tarife pentru eliberarea de licente si autorizatii de functionare	16.02.03	3.000	6.000	6.666	0	6.666	0	0
A6. ALTE IMPOZITE SI TAXE FISCALE		0	3.000	2.730	0	2.730	0	35
Alte impozite si taxe fiscale	18.02	0	3.000	2.730	0	2.730	0	35
Alte impozite si taxe	18.02.50	0	3.000	2.730	0	2.730	0	35
C. VENITURI NEFISCALE		-197.000	-329.000	70.658	331.717	-261.059	34.930	357.670
C1. VENITURI DIN PROPRIETATE		62.000	99.000	362.338	228.735	100.029	0	262.309

Denumirea indicatorilor	Cod indicator	Prevederi bugetare		Drepturi constatate			Incasari realizate	Stingeri pe alte cai decat incasari	Drepturi constatate de incasat
		anuale aprobate la finele perioadei de raportare	trimestriale cumulate	Total, din care:	din anii precedenti	din anul curent			
Venituri din proprietate	30.02	62.000	99.000	362.338	228.735	133.603	100.029	0	262.309
Venituri din concesiuni si inchirieri	30.02.05	62.000	99.000	362.338	228.735	133.603	100.029	0	262.309
Alte venituri din concesiuni si inchirieri de catre institutiile publice	30.02.05.30	62.000	99.000	362.338	228.735	133.603	100.029	0	262.309
C2. VANZARI DE BUNURI SI SERVICII		-259.000	-428.000	-291.680	102.982	-394.662	-421.971	34.930	95.361
Venituri din prestari de servicii si alte activitati	33.02	0	0	4	4	0	4	0	0
Venituri din recuperarea cheltuielilor de judecata, imputatii si despagubiri	33.02.28	0	0	4	4	0	4	0	0
Amenzi, penalitati si confiscari	35.02	36.000	44.000	147.510	97.533	49.977	46.886	14.892	85.732
Venituri din amenzi si alte sanctiuni aplicate conform dispozitiilor legale	35.02.01	36.000	39.000	142.682	97.533	45.149	42.058	14.892	85.732
Venituri din amenzi si alte sanctiuni aplicate de catre alte institutii de specialitate	35.02.01.02	36.000	39.000	142.682	97.533	45.149	42.058	14.892	85.732
Alte amenzi, penalitati si confiscari	35.02.50	0	5.000	4.828	0	4.828	4.828	0	0
Diverse venituri	36.02	9.000	52.000	84.806	5.445	79.361	55.139	20.038	9.629
Taxe speciale	36.02.06	9.000	49.000	62.146	5.445	56.701	52.517	0	9.629
Alte venituri	36.02.50	0	3.000	22.660	0	22.660	2.622	20.038	0
Transferuri voluntare, altele decat subventiile	37.02	-304.000	-524.000	-524.000	0	-524.000	-524.000	0	0
Varsaminte din sectiunea de functionare pentru finantarea sectiunii de dezvoltare a bugetului local (cu semnul minus)	37.02.03	-304.000	-524.000	-524.000	0	-524.000	-524.000	0	0
IV. SUBVENTII		157.000	238.000	169.052	0	169.052	169.052	0	0
SUBVENTII DE LA ALTE NIVELE ALE ADMINISTRATIEI PUBLICE		157.000	238.000	169.052	0	169.052	169.052	0	0
Subventii de la bugetul de stat	42.02	15.000	96.000	95.160	0	95.160	95.160	0	0
B. Curente		15.000	96.000	95.160	0	95.160	95.160	0	0
Subventii pentru acordarea ajutorului pentru incalzirea locuintei si a suplimentului pentru energie alocate pentru consumul de combustibili solizi si sau petrolieri	42.02.34	15.000	96.000	95.160	0	95.160	95.160	0	0
Subventii de la alte administratii	43.02	142.000	142.000	73.892	0	73.892	73.892	0	0
Sume alocate din bugetul ANCPPI pentru finantarea lucrarilor de inregistrare sistematica din cadrul Programului national de cadastru si carte funciara	43.02.34	142.000	142.000	73.892	0	73.892	73.892	0	0
SECTIUNEA DE DEZVOLTARE		304.000	650.000	544.046	0	544.046	544.046	0	0
TOTAL VENITURI		304.000	650.000	544.046	0	544.046	544.046	0	0

Denumirea indicatorilor	Cod indicator	Prevederi bugetare		Drepturi constatate			Incasari realizate	Stingeri pe alte cai decat incasari	Drepturi constatate de incasat
		anuale aprobate la finele perioadei de raportare	trimestriale cumulate	Total, din care:	din anii precedenti	din anul curent			
VENITURI PROPRII		0	20.000	20.046	0	20.046	20.046	0	0
I. VENITURI CURENTE		304.000	524.000	524.000	0	524.000	524.000	0	0
C. VENITURI NEFISCALE		304.000	524.000	524.000	0	524.000	524.000	0	0
C2. VANZARI DE BUNURI SI SERVICII		304.000	524.000	524.000	0	524.000	524.000	0	0
Transferiri voluntare, altele decat subventiile	37.02	304.000	524.000	524.000	0	524.000	524.000	0	0
Varsaminte din sectiunea de functionare	37.02.04	304.000	524.000	524.000	0	524.000	524.000	0	0
II. VENITURI DIN CAPITAL		0	20.000	20.046	0	20.046	20.046	0	0
Venituri din valorificarea unor bunuri	39.02	0	20.000	20.046	0	20.046	20.046	0	0
Venituri din vanzarea unor bunuri aparținând domeniului privat	39.02.07	0	20.000	20.046	0	20.046	20.046	0	0
IV. SUBVENTII		0	106.000	0	0	0	0	0	0
SUBVENTII DE LA ALTE NIVELE ALE ADMINISTRATIEI PUBLICE		0	106.000	0	0	0	0	0	0
Subventii de la bugetul de stat	42.02	0	106.000	0	0	0	0	0	0
B. Curente		0	106.000	0	0	0	0	0	0
Subventii de la bugetul de stat catre bugetele locale pentru Programul national de investitii „Anghel Saligny”	42.02.87	0	106.000	0	0	0	0	0	0



Contabil,
BARBULESCU GHEORGHE

[Handwritten signature]

CONTUL DE EXECUTIE 2A: ADMINISTRATIA LOCALA - FINANTARE INTEGRALA DIN BUGET - CHELTUIELI

la data de 31.12.2022

Denumirea indicatorilor	Cod indicator	Credite de angajament		Credite bugetare		Angajamente bugetare	Angajamente legale	Plati efectuate	Angajamente legale de platit	Cheltuieli efective
		Initial	Definitive	initiale	definitive					
TOTAL SECTIUNILE FUNCTIONARE + DEZVOLTARE		0	0	3.338.000	5.174.000	3.282.431	3.282.431	3.282.431	0	2.346.608
TOTAL CHELTUIELI		0	0	3.338.000	5.174.000	3.282.431	3.282.431	3.282.431	0	2.346.608
Partea I-a SERVICIIL PUBLICE GENERALE	50.02	0	0	1.384.000	1.634.000	1.137.879	1.137.879	1.137.879	0	1.127.391
Autoritati publice si actiuni externe	51.02	0	0	1.354.000	1.622.000	1.126.915	1.126.915	1.126.915	0	1.116.427
Autoritati executive si legislative	51.02.01	0	0	1.354.000	1.622.000	1.126.915	1.126.915	1.126.915	0	1.116.427
Autoritati executive	51.02.01.03	0	0	1.354.000	1.622.000	1.126.915	1.126.915	1.126.915	0	1.116.427
Alte servicii publice generale	54.02	0	0	30.000	12.000	10.964	10.964	10.964	0	10.964
Fond de rezerva bugetara la dispozitia autoritatilor locale	54.02.05	0	0	30.000	0	0	0	0	0	0
Alte servicii publice generale	54.02.50	0	0	0	12.000	10.964	10.964	10.964	0	10.964
Partea a II-a APARARE, ORDINE PUBLICA SI SIGURANTA NATIONALA	59.02	0	0	82.000	135.000	126.741	126.741	126.741	0	2.484
Ordine publica si siguranta nationala	61.02	0	0	82.000	135.000	126.741	126.741	126.741	0	2.484
Protectie civila si protectie contra incendiilor (protectie civila nonmilitara)	61.02.05	0	0	82.000	135.000	126.741	126.741	126.741	0	2.484
Partea a III-a CHELTUIELI SOCIAL-CULTURALE	64.02	0	0	880.000	1.709.000	1.459.512	1.459.512	1.459.512	0	902.044
Invatamant	65.02	0	0	143.000	191.000	144.019	144.019	144.019	0	89.063
Invatamant prescolar si primar	65.02.03	0	0	138.000	186.000	144.019	144.019	144.019	0	89.063
Invatamant primar	65.02.03.02	0	0	138.000	186.000	144.019	144.019	144.019	0	89.063
Alte cheltuieli in domeniul invatamantului	65.02.50	0	0	5.000	5.000	0	0	0	0	0
Cultura, recreere si religie	67.02	0	0	330.000	1.067.000	876.636	876.636	876.636	0	360.725
Servicii culturale	67.02.03	0	0	37.000	130.000	81.721	81.721	81.721	0	71.751
Biblioteci publice comunale, orasenesti, municipale	67.02.03.02	0	0	1.000	2.000	250	250	250	0	250
Camine culturale	67.02.03.07	0	0	36.000	128.000	81.471	81.471	81.471	0	71.501
Servicii recreative si sportive	67.02.05	0	0	48.000	681.000	626.641	626.641	626.641	0	278.841
Intretinere gradini publice, parcuri, zone verzi, baze sportive si de agrement	67.02.05.03	0	0	48.000	681.000	626.641	626.641	626.641	0	278.841
Servicii religioase	67.02.06	0	0	245.000	256.000	168.274	168.274	168.274	0	10.133
Asigurari si asistenta sociala	68.02	0	0	407.000	451.000	438.857	438.857	438.857	0	452.256


Denumirea indicatorilor	Cod indicator	Credite de angajament		Credite bugetare		Angajamente bugetare	Angajamente legale	Plati efectuate	Angajamente legale de platt	Cheltuieli efective
		Initial	Definitive	initiale	definitive					
Asistenta sociala in caz de boli si invaliditati	68.02.05	0	0	378.000	346.000	343.697	343.697	343.697	0	357.096
Asistenta sociala in caz de invaliditate	68.02.05.02	0	0	378.000	346.000	343.697	343.697	343.697	0	357.096
Prevenirea excluderii sociale	68.02.15	0	0	29.000	105.000	95.160	95.160	95.160	0	95.160
Ajutor social	68.02.15.01	0	0	29.000	105.000	95.160	95.160	95.160	0	95.160
Partea a IV-a SERVICII SI DEZVOLTARE PUBLICA, LOCUINTE, MEDIU SI/APE	69.02	0	0	344.000	460.000	321.395	321.395	321.395	0	283.692
Locuinte, servicii si dezvoltare publica	70.02	0	0	284.000	352.000	218.786	218.786	218.786	0	199.867
Iluminat public si electrificari rurale	70.02.06	0	0	145.000	233.000	123.501	123.501	123.501	0	182.380
Alte servicii in domeniul locuintei, serviciilor si dezvoltarii comunale	70.02.50	0	0	119.000	119.000	95.285	95.285	95.285	0	17.487
Protectia mediului	74.02	0	0	80.000	108.000	102.609	102.609	102.609	0	83.825
Salubritate si gestiunea deseurilor	74.02.05	0	0	80.000	108.000	102.609	102.609	102.609	0	83.825
Salubritate	74.02.05.01	0	0	80.000	108.000	102.609	102.609	102.609	0	83.825
Partea a V-a ACTIUNI ECONOMICE	79.02	0	0	648.000	1.236.000	236.904	236.904	236.904	0	30.997
Transporturi	84.02	0	0	648.000	1.236.000	236.904	236.904	236.904	0	30.997
Transport rutier	84.02.03	0	0	648.000	1.236.000	236.904	236.904	236.904	0	30.997
Drumuri si poduri	84.02.03.01	0	0	56.000	125.000	102.424	102.424	102.424	0	24.812
Strazi	84.02.03.03	0	0	592.000	1.111.000	134.480	134.480	134.480	0	6.185
Partea a VI-a REZERVA, EXCEDENT/DEFICIT	96.02	0	0	506.000	1.690.000	0	0	16.739	0	0
Excedent	98.02	0	0	0	0	0	0	16.739	0	0
Deficit	99.02	0	0	506.000	1.690.000	0	0	0	0	0
SECTIUNEA DE FUNCTIONARE		0	0	2.528.000	2.834.000	1.912.292	1.912.292	1.912.292	0	1.923.868
TOTAL CHELTUIELI		0	0	2.528.000	2.834.000	1.912.292	1.912.292	1.912.292	0	1.923.868
Partea I-a SERVICII PUBLICE GENERALE	50.02	0	0	1.332.000	1.317.000	1.066.882	1.066.882	1.066.882	0	1.066.087
Autoritati publice si actiuni externe	51.02	0	0	1.302.000	1.305.000	1.055.918	1.055.918	1.055.918	0	1.055.123
Autoritati executive si legislative	51.02.01	0	0	1.302.000	1.305.000	1.055.918	1.055.918	1.055.918	0	1.055.123
Autoritati executive	51.02.01.03	0	0	1.302.000	1.305.000	1.055.918	1.055.918	1.055.918	0	1.055.123
Alte servicii publice generale	54.02	0	0	30.000	12.000	10.964	10.964	10.964	0	10.964
Fond de rezerva bugetara la dispozitia autoritatilor locale	54.02.05	0	0	30.000	0	0	0	0	0	0
Alte servicii publice generale	54.02.50	0	0	0	12.000	10.964	10.964	10.964	0	10.964
Partea a I-a APARARE, ORDINE PUBLICA SI SIGURANTA NATIONALA	59.02	0	0	12.000	13.000	5.361	5.361	5.361	0	1.890
Ordine publica si siguranta nationala	61.02	0	0	12.000	13.000	5.361	5.361	5.361	0	1.890
Protectie civila si protectie contra incendiilor (protectie civila nonmilitara)	61.02.05	0	0	12.000	13.000	5.361	5.361	5.361	0	1.890

Denumirea indicatorilor	Cod indicator	Credite de angajament		Credite bugetare		Angajamente bugetare	Angajamente legale	Plati efectuate	Angajamente legale de platit	Cheltuieli efective
		Initial	Definitive	initiale	definitive					
Partea a II-a CHELTUIELI SOCIAL-CULTURALE	64.02	0	0	502.000	612.000	554.485	554.485	554.485	0	564.117
Invatamant	65.02	0	0	31.000	43.000	27.770	27.770	27.770	0	25.020
Invatamant prescolar si primar	65.02.03	0	0	26.000	38.000	27.770	27.770	27.770	0	25.020
Invatamant primar	65.02.03.02	0	0	26.000	38.000	27.770	27.770	27.770	0	25.020
Alte cheltuieli in domeniul invatamantului	65.02.50	0	0	5.000	5.000	0	0	0	0	0
Cultura, recreere si religie	67.02	0	0	64.000	118.000	87.858	87.858	87.858	0	86.841
Servicii culturale	67.02.03	0	0	37.000	76.000	68.651	68.651	68.651	0	68.651
Biblioteca publice comunale, orasenesii, municipale	67.02.03.02	0	0	1.000	2.000	250	250	250	0	250
Camine culturale	67.02.03.07	0	0	36.000	74.000	68.401	68.401	68.401	0	68.401
Servicii recreative si sportive	67.02.05	0	0	23.000	27.000	9.074	9.074	9.074	0	8.057
Intretinere gradini publice, parcuri, zone verzi, baze sportive si de agrement	67.02.05.03	0	0	23.000	27.000	9.074	9.074	9.074	0	8.057
Servicii religioase	67.02.06	0	0	4.000	15.000	10.133	10.133	10.133	0	10.133
Asigurari si asistenta sociala	68.02	0	0	407.000	451.000	438.857	438.857	438.857	0	452.256
Asistenta sociala in caz de boli si invaliditati	68.02.05	0	0	378.000	346.000	343.697	343.697	343.697	0	357.096
Asistenta sociala in caz de invaliditate	68.02.05.02	0	0	378.000	346.000	343.697	343.697	343.697	0	357.096
Prevenirea excluderii sociale	68.02.15	0	0	29.000	105.000	95.160	95.160	95.160	0	95.160
Ajutor social	68.02.15.01	0	0	29.000	105.000	95.160	95.160	95.160	0	95.160
Partea a IV-a SERVICII SI DEZVOLTARE PUBLICA, LOCUINTE, MEDIU SI APE	69.02	0	0	215.000	283.000	218.304	218.304	218.304	0	265.494
Locuinte, servicii si dezvoltare publica	70.02	0	0	145.000	183.000	123.501	123.501	123.501	0	181.913
Iluminat public si electricitati rurale	70.02.06	0	0	145.000	183.000	123.501	123.501	123.501	0	181.913
Protectia mediului	74.02	0	0	70.000	100.000	94.803	94.803	94.803	0	83.581
Salubritate si gestiunea deseurilor	74.02.05	0	0	70.000	100.000	94.803	94.803	94.803	0	83.581
Salubritate	74.02.05.01	0	0	70.000	100.000	94.803	94.803	94.803	0	83.581
Partea a V-a ACTIUNI ECONOMICE	79.02	0	0	467.000	609.000	67.260	67.260	67.260	0	26.280
Transporturi	84.02	0	0	467.000	609.000	67.260	67.260	67.260	0	26.280
Transport rutier	84.02.03	0	0	467.000	609.000	67.260	67.260	67.260	0	26.280
Drumuri si poduri	84.02.03.01	0	0	56.000	72.000	51.819	51.819	51.819	0	21.734
Strazi	84.02.03.03	0	0	411.000	537.000	15.441	15.441	15.441	0	4.546
Partea a VII-a REZERVE, EXCEDENT/DEFICIT	96.02	0	0	0	0	0	0	842.832	0	0
Excedent	98.02	0	0	0	0	0	0	842.832	0	0
SECTIUNEA DE DEZVOLTARE		0	0	810.000	2.340.000	1.370.139	1.370.139	1.370.139	0	422.740
TOTAL CHELTUIELI		0	0	810.000	2.340.000	1.370.139	1.370.139	1.370.139	0	422.740
Partea I-a SERVICII PUBLICE GENERALE	50.02	0	0	52.000	317.000	70.997	70.997	70.997	0	61.304

Denumirea indicatorilor	Cod indicator	Credite de angajament		Credite bugetare		Angajamente bugetare	Angajamente legale	Plati efectuate	Angajamente legale de platit	Cheltuieli efective
		Initial	Definitive	initiale	definitive					
Autoritati publice si actiuni externe	51.02	0	0	52.000	317.000	70.997	70.997	70.997	0	61.304
Autoritati executive si legislative	51.02.01	0	0	52.000	317.000	70.997	70.997	70.997	0	61.304
Autoritati executive	51.02.01.03	0	0	52.000	317.000	70.997	70.997	70.997	0	61.304
Partea a II-a APARARE, ORDINE PUBLICA SI SIGURANTA NATIONALA	59.02	0	0	70.000	122.000	121.380	121.380	121.380	0	594
Ordine publica si siguranta nationala	61.02	0	0	70.000	122.000	121.380	121.380	121.380	0	594
Protectie civila si protectie contra incendiilor (protectie civila nonmilitara)	61.02.05	0	0	70.000	122.000	121.380	121.380	121.380	0	594
Partea a III-a CHELTUIELI SOCIAL-CULTURALE	64.02	0	0	378.000	1.097.000	905.027	905.027	905.027	0	337.927
Invatamant	65.02	0	0	112.000	148.000	116.249	116.249	116.249	0	64.043
Invatamant prescolar si primar	65.02.03	0	0	112.000	148.000	116.249	116.249	116.249	0	64.043
Invatamant primar	65.02.03.02	0	0	112.000	148.000	116.249	116.249	116.249	0	64.043
Cultura, recreere si religie	67.02	0	0	286.000	949.000	788.778	788.778	788.778	0	273.884
Servicii culturale	67.02.03	0	0	0	54.000	13.070	13.070	13.070	0	3.100
Camine culturale	67.02.03.07	0	0	0	54.000	13.070	13.070	13.070	0	3.100
Servicii recreative si sportive	67.02.05	0	0	25.000	654.000	617.567	617.567	617.567	0	270.784
Intretinere gradini publice, parcuri, zone verzi, baze sportive si de agrement	67.02.05.03	0	0	25.000	654.000	617.567	617.567	617.567	0	270.784
Servicii religioase	67.02.06	0	0	241.000	241.000	158.141	158.141	158.141	0	0
Partea a IV-a SERVICII SI DEZVOLTARE PUBLICA, LOCUINTE, MEDIU SI APE	69.02	0	0	129.000	177.000	103.091	103.091	103.091	0	18.198
Locuinte, servicii si dezvoltare publica	70.02	0	0	119.000	169.000	95.285	95.285	95.285	0	17.954
Iluminat public si electrificari rurale	70.02.06	0	0	0	50.000	0	0	0	0	467
Alte servicii in domeniul locuintei, serviciilor si dezvoltari comunale	70.02.50	0	0	119.000	119.000	95.285	95.285	95.285	0	17.487
Protectia mediului	74.02	0	0	10.000	8.000	7.806	7.806	7.806	0	244
Salubritate si gestiunea deseurilor	74.02.05	0	0	10.000	8.000	7.806	7.806	7.806	0	244
Salubritate	74.02.05.01	0	0	10.000	8.000	7.806	7.806	7.806	0	244
Partea a V-a ACTIUNI ECONOMICE	79.02	0	0	181.000	627.000	169.644	169.644	169.644	0	4.717
Transporturi	84.02	0	0	181.000	627.000	169.644	169.644	169.644	0	4.717
Transport rutier	84.02.03	0	0	181.000	627.000	169.644	169.644	169.644	0	4.717
Drumuri si poduri	84.02.03.01	0	0	0	53.000	50.605	50.605	50.605	0	3.078
Strazi	84.02.03.03	0	0	181.000	574.000	119.039	119.039	119.039	0	1.639
Partea a VI-a REZERVA, EXCEDENT/DEFICIT	96.02	0	0	506.000	1.690.000	0	0	826.093	0	0

Denumirea indicatorilor	Cod indicator	Credite de angajament		Credite bugetare		Angajamente bugetare	Angajamente legale	Plati efectuate	Angajamente legale de platit	Cheltuieli efective
		Initial	Definitive	initiale	definitive					
Deficit	99.02	0	0	506.000	1.690.000	0	0	826.093	0	0

Primar,
VOICILA EUGEN



Contabil,
BARBULESCU GHEORGHE



**VENITURILE, CHELTUIELILE SI EXCENTE ALE BUGELOR
 LOCALE PE UNITATI ADMINISTRATIV-TERITORIALE**

Denumirea indicatorilor	Cod indicator	Nr. rand	Prevederi anuale	Realizat
I. COMUNE			0	0
VENITURI TOTAL	000102	1	3.484.000	3.299.170
Venituri proprii	4990	2	1.456.000	1.459.799
1. Venituri curente, din care:	000202	3	3.120.000	3.110.072
a) Cote si sume defalcate din impozitul pe venit	04.02	4	958.800	958.795
- Cote defalcate din impozitul pe venit	04.02.01	5	278.880	278.880
- Sume alocate de consiliul judetean pentru echilibrarea bugetelor locale	04.02.04	6	259.920	259.915
b) Sume defalcate din taxa pe valoarea adaugata	11.02	7	1.684.000	1.670.319
- Sume defalcate din taxa pe valoarea adaugata pentru finantarea cheltuielilor descentralizate la nivelul judetelor si Municipiului Bucuresti	11.02.01	8	0	0
- Sume defalcate din taxa pe valoarea adaugata pentru finantarea cheltuielilor descentralizate la nivelul comunelor, oraselor, municipiilor si sectoarelor Municipiului Bucuresti	11.02.02	9	321.000	308.355
- Sume defalcate din taxa pe valoarea adaugata pentru drumuri	11.02.05	11	50.000	50.000
- Sume defalcate din taxa pe valoarea adaugata pentru echilibrarea bugetelor locale	11.02.06	12	1.313.000	1.311.964
- Sume defalcate din taxa pe valoarea adaugata pentru programul de dezvoltare a infrastructurii din spatiul rural	11.02.07	13	0	0
- Sume defalcate din taxa pe valoarea adaugata pentru finantarea invatamantului particular sau confesional acreditat	11.02.09	13.1	0	0
c) Transferuri voluntare, altele decat subventiile	37.02	14	0	0
- Donatii si sponsorizari	37.02.01	15	0	0
- Sume primite din Fondul de Solidaritate al Uniunii Europene	37.02.05	15.1	0	0
- Alte transferuri voluntare	37.02.50	16	0	0
2. Venituri din capital	390002	17	20.000	20.046
3. Incasari din rambursarea imprumuturilor acordate, din care:	40.02	18	0	0
- Incasari din rambursarea imprumuturilor pentru infiintarea unor institutii si servicii publice de interes local sau a unor activitati finantate integral din venituri proprii	40.02.06	19	0	0
- Incasari din rambursarea microcreditelor de la persoane fizice si juridice	40.02.07	19.1	0	0
- Imprumuturi temporare din trezoreria statului	40.02.10	20	0	0
- Sume din excedentul anului precedent pentru acoperirea golurilor temporare de casă ale secțiunii de funcționare	40.02.11	21	0	0
- Sume din excedentul anului precedent pentru acoperirea golurilor temporare de casă ale secțiunii de dezvoltare	40.02.13	21.1	0	0
- Sume din excedentul bugetului local utilizate pentru finantarea cheltuielilor secțiunii de dezvoltare	40.02.14	21.2	0	0
- Sume primite in cadrul mecanismului decontarii cererilor de plata	40.02.16	21.3	0	0
- Incasari din incasarea altor imprumuturi acordate	40.02.50	21.4	0	0
4. Subventii de la alte nivele ale administratiei publice		22	344.000	169.052
- Subventii de la bugetul de stat	42.02	23	202.000	95.160
- Subventii de la alte administratii	43.02	24	142.000	73.892
5. Sume primite de la UE/alți donatori în contul plășilor efectuate și prefinanțări	45.02	24.1	0	0

Denumirea indicatorilor	Cod indicator	Nr. rand	Prevederi anuale	Realizat
Sume primite de la UE/alti donatori în contul platilor efectuate si prefinantari aferente cadrului financiar 2014-2020	48.02	24.2	0	0
CHELTUIELI TOTAL	5002	25	5.174.000	3.282.431
Excedent	98.02	26	0	16.739
Deficit	99.02	27	-1.690.000	0
EXCEDENT TOTAL CUMULAT (an curent si anii precedenti) din care:		28	0	0
Sume destinate implementarii proiectelor ce beneficiaza de finantare din fonduri externe nerambursabile		28.1	0	0
Sume alocate din fondul de interventie la dispozitia Guvernului		28.2	0	0
II. ORASE			0	0
VENITURI TOTAL	000102	29	0	0
Venituri proprii	4990	30	0	0
1. Venituri curente, din care:	000202	31	0	0
a) Cote si sume defalcate din impozitul pe venit	04.02	32	0	0
- Cote defalcate din impozitul pe venit	04.02.01	33	0	0
- Sume alocate de consiliul judetean pentru echilibrarea bugetelor locale	04.02.04	34	0	0
b) Sume defalcate din taxa pe valoarea adaugata	11.02	35	0	0
- Sume defalcate din taxa pe valoarea adaugata pentru finantarea cheltuielilor descentralizate la nivelul judetelor si Municipiului Bucuresti	11.02.01	36	0	0
- Sume defalcate din taxa pe valoarea adaugata pentru finantarea cheltuielilor descentralizate la nivelul comunelor, oraselor, municipiilor si sectoarelor Municipiului Bucuresti	11.02.02	37	0	0
- Sume defalcate din taxa pe valoarea adaugata pentru drumuri	11.02.05	39	0	0
- Sume defalcate din taxa pe valoarea adaugata pentru echilibrarea bugetelor locale	11.02.06	40	0	0
- Sume defalcate din taxa pe valoarea adaugata pentru programul de dezvoltare a infrastructurii din spatiul rural	11.02.07	41	0	0
- Sume defalcate din taxa pe valoare adaugata pentru programul de dezvoltare a infrastructurii si a bazelor sportive din spatiul rural	11.02.09	41.1	0	0
c) Transferuri voluntare, altele decat subventiile	37.02	42	0	0
- Donatii si sponsorizari	37.02.01	43	0	0
- Sume primite din Fondul de Solidaritate al Uniunii Europene	37.02.05	43.1	0	0
- Alte transferuri voluntare	37.02.50	44	0	0
2. Venituri din capital	390002	45	0	0
3. Incasari din rambursarea imprumuturilor acordate, din care:	40.02	46	0	0
- Incasari din rambursarea imprumuturilor pentru infiintarea unor institutii si servicii publice de interes local sau a unor activitati finantate integral din venituri proprii	40.02.06	47	0	0
- Incasari din rambursarea microcreditelor de la persoane fizice si juridice	40.02.07	47.1	0	0
- Imprumuturi temporare din trezoreria statului	40.02.10	48	0	0
- Sume din excedentul anului precedent pentru acoperirea golurilor temporare de casă ale secțiunii de funcționare	40.02.11	49	0	0
- Sume din excedentul anului precedent pentru acoperirea golurilor temporare de casă ale secțiunii de dezvoltare	40.02.13	49.1	0	0
- Sume din excedentul bugetului local utilizate pentru finantarea cheltuielilor secțiunii de dezvoltare	40.02.14	49.2	0	0
- Sume primite in cadrul mecanismului decontarii cererilor de plata	40.02.16	49.3	0	0
- Incasari din rambursarea altor imprumuturi acordate	40.02.50	49.4	0	0
4. Subventii de la alte nivele ale administratiei publice		50	0	0
- Subventii de la bugetul de stat	42.02	51	0	0
- Subventii de la administratii	43.02	52	0	0

Denumirea indicatorilor	Cod indicator	Nr. rand	Prevederi anuale	Realizat
5. Sume primite de la UE/alți donatori în contul plăbilor efectuate și prefinanțări	45.02	52.1	0	0
Sume primite de la UE/alți donatori în contul plăbilor efectuate și prefinanțări aferente cadrului financiar 2014-2020	48.02	52.2	0	0
CHELTUIELI TOTAL	5002	53	0	0
Excedent	98.02	54	0	0
Deficit	99.02	55	0	0
EXCEDENT TOTAL CUMULAT (an curent și anii precedenți) din care:		56	0	0
Sume destinate implementării proiectelor ce beneficiază de finanțare din fonduri externe nerambursabile		56.1	0	0
Sume alocate din fondul de intervenție la dispoziția Guvernului		56.2	0	0
III. MUNICIPII			0	0
VENITURI TOTAL	000102	57	0	0
Venituri proprii	4990	58	0	0
1. Venituri curente, din care:	000202	59	0	0
a) Cote și sume defalcate din impozitul pe venit	04.02	60	0	0
- Cote defalcate din impozitul pe venit	04.02.01	61	0	0
- Sume alocate de consiliul județean pentru echilibrarea bugetelor locale	04.02.04	62	0	0
b) Sume defalcate din taxa pe valoarea adăugată	11.02	63	0	0
- Sume defalcate din taxa pe valoarea adăugată pentru finanțarea cheltuielilor descentralizate la nivelul județelor și Municipiului București	11.02.01	64	0	0
- Sume defalcate din taxa pe valoarea adăugată pentru finanțarea cheltuielilor descentralizate la nivelul comunelor, orașelor, municipiilor și sectoarelor Municipiului București	11.02.02	65	0	0
- Sume defalcate din taxa pe valoarea adăugată pentru drumuri	11.02.05	67	0	0
- Sume defalcate din taxa pe valoarea adăugată pentru echilibrarea bugetelor locale	11.02.06	68	0	0
- Sume defalcate din taxa pe valoarea adăugată pentru programul de dezvoltare a infrastructurii din spațiul rural	11.02.07	69	0	0
Sume defalcate din taxa pe valoare adăugată pentru finanțarea învățământului particular sau confesional acreditat	11.02.09	69.1	0	0
c) Transferuri voluntare, altele decât subvențiile	37.02	70	0	0
- Donatii și sponsorizări	37.02.01	71	0	0
- Sume primite din Fondul de Solidaritate al Uniunii Europene	37.02.05	71.1	0	0
- Alte transferuri voluntare	37.02.50	72	0	0
2. Venituri din capital	390002	73	0	0
3. Incasări din rambursarea împrumuturilor acordate, din care:	40.02	74	0	0
- Incasări din rambursarea împrumuturilor pentru înființarea unor instituții și servicii publice de interes local sau a unor activități finanțate integral din venituri proprii	40.02.06	75	0	0
- Incasări din rambursarea microcreditelor de la persoane fizice și juridice	40.02.07	75.1	0	0
- Împrumuturi temporare din trezoreria statului	40.02.10	76	0	0
- Sume din excedentul anului precedent pentru acoperirea golurilor temporare de casă ale secțiunii de funcționare	40.02.11	77	0	0
- Sume din excedentul anului precedent pentru acoperirea golurilor temporare de casă ale secțiunii de dezvoltare	40.02.13	77.1	0	0
- Sume din excedentul bugetului local utilizate pentru finanțarea cheltuielilor secțiunii de dezvoltare	40.02.14	77.2	0	0
- Sume primite în cadrul mecanismului decontării cererilor de plată	40.02.16	77.3	0	0
- Incasări din rambursarea altor împrumuturi acordate	40.02.50	77.4	0	0
4. Subvenții de la alte nivele ale administrației publice		78	0	0

Denumirea indicatorilor	Cod indicator	Nr. rand	Prevederi anuale	Realizat
- Subventii de la bugetul de stat	42.02	79	0	0
- Subventii de la alte administratii	43.02	80	0	0
5. Sume primite de la UE/alți donatori în contul plășilor efectuate și prefinanșări	45.02	80.1	0	0
Sume primite de la UE/alți donatori în contul plășilor efectuate și prefinanșări aferente cadrului financiar 2014-2020	48.02	80.2	0	0
CHELTUIELI TOTAL	5002	81	0	0
Excedent	98.02	82	0	0
Deficit	99.02	83	0	0
EXCEDENT TOTAL CUMULAT (an curent și anii precedenți) din care:		84	0	0
Sume destinate implementării proiectelor ce beneficiază de finanțare din fonduri externe nerambursabile		84.1	0	0
Sume alocate din fondul de intervenție la dispoziția Guvernului		84.2	0	0
IV. JUDET (BUGET PROPRIU)			0	0
VENITURI TOTAL	000102	85	0	0
Venituri proprii	4990	86	0	0
1. Venituri curente, din care:	000202	87	0	0
a) Cote și sume defalcate din impozitul pe venit	04.02	88	0	0
- Cote defalcate din impozitul pe venit	04.02.01	89	0	0
- Sume alocate de consiliul județean pentru echilibrarea bugetelor locale	04.02.04	90	0	0
b) Sume defalcate din taxa pe valoarea adăugată	11.02	91	0	0
- Sume defalcate din taxa pe valoarea adăugată pentru finanțarea cheltuielilor descentralizate la nivelul județelor și Municipiului București	11.02.01	92	0	0
- Sume defalcate din taxa pe valoarea adăugată pentru finanțarea cheltuielilor descentralizate la nivelul comunelor, orașelor, municipiilor și sectoarelor Municipiului București	11.02.02	93	0	0
- Sume defalcate din taxa pe valoarea adăugată pentru drumuri	11.02.05	95	0	0
- Sume defalcate din taxa pe valoarea adăugată pentru echilibrarea bugetelor locale	11.02.06	96	0	0
c) Transferuri voluntare, altele decât subvențiile	37.02	97	0	0
- Donatii și sponsorizări	37.02.01	98	0	0
- Sume primite din Fondul de Solidaritate al Uniunii Europene	37.02.05	98.1	0	0
- Alte transferuri voluntare	37.02.50	99	0	0
2. Venituri din capital	390002	100	0	0
3. Incasări din rambursarea împrumuturilor acordate, din care:	40.02	101	0	0
- Incasări din rambursarea împrumuturilor pentru înființarea unor institutii și servicii publice de interes local sau a unor activități finanțate integral din venituri proprii	40.02.06	102	0	0
- Incasări din rambursarea microcreditelor de la persoanele fizice și juridice	40.02.07	102.1	0	0
- Împrumuturi temporare din trezoreria statului	40.02.10	103	0	0
- Sume din excedentul anului precedent pentru acoperirea golurilor temporare de casă ale secțiunii de funcționare	40.02.11	104	0	0
- Sume din excedentul anului precedent pentru acoperirea golurilor temporare de casă ale secțiunii de dezvoltare	40.02.13	104.1	0	0
- Sume din excedentul bugetului local utilizate pentru finanțarea cheltuielilor secțiunii de dezvoltare	40.02.14	104.2	0	0
- Sume primite în cadrul mecanismului decontării cererilor de plată	40.02.16	104.3	0	0
- Incasări din rambursarea altor împrumuturi acordate	40.02.50	104.4	0	0
4. Subvenții de la alte nivele ale administrației publice		105	0	0
- Subvenții de la bugetul de stat	42.02	106	0	0
- Subvenții de la alte administratii	43.02	107	0	0

Denumirea indicatorilor	Cod indicator	Nr. rand	Prevederi anuale	Realizat
5. Sume primite de la UE/alți donatori în contul plășilor efectuate și prefinanșări	45.02	107.1	0	0
Sume primite de la UE/alți donatori în contul plășilor efectuate și prefinanșări aferente cadrului financiar 2014-2020	48.02	107.2	0	0
CHELTUIELI TOTAL	5002	108	0	0
Excedent	98.02	109	0	0
Deficit	99.02	110	0	0
EXCEDENT TOTAL CUMULAT (an curent și anii precedenți) din care:		111	0	0
Sume destinate implementării proiectelor ce beneficiază de finanțare din fonduri externe nerambursabile		111.1	0	0
Sume alocate din fondul de intervenție la dispoziția Guvernului		111.2	0	0
CORELAȚII			0	0
VENITURI TOTAL	000102	112	3.484.000	3.299.170
Venituri proprii	4990	113	1.456.000	1.459.799
1. Venituri curente, din care:	000202	114	3.120.000	3.110.072
a) Cote și sume defalcate din impozitul pe venit	04.02	115	958.800	958.795
- Cote defalcate din impozitul pe venit	04.02.01	116	278.880	278.880
- Sume alocate de consiliul județean pentru echilibrarea bugetelor locale	04.02.04	117	259.920	259.915
b) Sume defalcate din taxa pe valoarea adăugată	11.02	118	1.684.000	1.670.319
- Sume defalcate din taxa pe valoarea adăugată pentru finanțarea cheltuielilor descentralizate la nivelul județelor și Municipiului București	11.02.01	119	0	0
- Sume defalcate din taxa pe valoarea adăugată pentru finanțarea cheltuielilor descentralizate la nivelul comunelor, orașelor, municipiilor și sectoarelor Municipiului București	11.02.02	120	321.000	308.355
- Sume defalcate din taxa pe valoarea adăugată pentru drumuri	11.02.05	122	50.000	50.000
- Sume defalcate din taxa pe valoarea adăugată pentru echilibrarea bugetelor locale	11.02.06	123	1.313.000	1.311.964
- Sume defalcate din taxa pe valoarea adăugată pentru programul de dezvoltare a infrastructurii din spațiul rural	11.02.07	124	0	0
- Sume defalcate din taxa pe valoarea adăugată pentru finanțarea învățământului particular sau confesional acreditat	11.02.09	124.1	0	0
c) Transferuri voluntare, altele decât subvențiile	37.02	125	0	0
- Donatii și sponsorizări	37.02.01	126	0	0
- Sume primite din Fondul de Solidaritate al Uniunii Europene	37.02.05	126.1	0	0
- Alte transferuri voluntare	37.02.50	127	0	0
2. Venituri din capital	390002	128	20.000	20.046
3. Incasări din rambursarea împrumuturilor acordate, din care:	40.02	129	0	0
- Incasări din rambursarea împrumuturilor pentru înființarea unor instituții și servicii publice de interes local sau a unor activități finanțate integral din venituri proprii	40.02.06	130	0	0
- Incasări din rambursarea microcreditelor de la persoane fizice și juridice	40.02.07	130.1	0	0
- Împrumuturi temporare din trezoreria statului	40.02.10	131	0	0
- Sume din excedentul anului precedent pentru acoperirea golurilor temporare de casă ale secțiunii de funcționare	40.02.11	132	0	0
- Sume din excedentul anului precedent pentru acoperirea golurilor temporare de casă ale secțiunii de dezvoltare	40.02.13	132.1	0	0
- Sume din excedentul bugetului local utilizate pentru finanțarea cheltuielilor secțiunii de dezvoltare	40.02.14	132.2	0	0
- Sume primite în cadrul mecanismului decontării cererilor de plată	40.02.16	132.3	0	0
- Incasări din rambursarea altor împrumuturi acordate	40.02.50	132.4	0	0
4. Subvenții de la alte nivele ale administrației publice		133	344.000	169.052

Denumirea indicatorilor	Cod indicator	Nr. rand	Prevederi anuale	Realizat
- Subventii de la bugetul de stat	42.02	134	202.000	95.160
- Subventii de la alte administratii	43.02	135	142.000	73.892
5. Sume primite de la UE/alți donatori în contul plășilor efectuate și prefinanșări	45.02	135.1	0	0
Sume primite de la UE/alți donatori în contul platilor efectuate și prefinanșari aferente cadrului financiar 2014-2020	48.02	135.2	0	0
CHELTUIELI TOTAL	5002	136	5.174.000	3.282.431
Excedent	98.02	137	0	16.739
Deficit	99.02	138	-1.690.000	0
EXCEDENT TOTAL CUMULAT (an curent și anii precedenti) din care:		139	0	0
Sume destinate implementării proiectelor ce beneficiază de finanțare din fonduri externe nerambursabile		139.1	0	0
Sume alocate din fondul de intervenție la dispoziția Guvernului		139.2	0	0

Primar,
VOICILA EUGEN

Contabil,
BARBULESCU GHEORGHE



[Handwritten signature]

PLATI RESTANTE
la data de 31 decembrie 2022

DENUMIREA INDICATORILOR	Nr. rand	Sold la inceputul perioadei	Sold la finele perioadei	
			TOTAL	din care:
				Aferent sumelor angajate cu prevederi bugetare
PLĂȚI RESTANTE-TOTAL, din care:	01	0	0	0
-sub 30 de zile	02	0	0	0
-peste 30 de zile	03	0	0	0
-peste 90 de zile	04	0	0	0
-peste 120 zile	05	0	0	0
-peste 1 an	06	0	0	0
PLĂȚI RESTANTE-TOTAL SECȚIUNEA DE FUNCȚIONARE, din care:	150	0	0	0
-sub 30 de zile	151	0	0	0
-peste 30 de zile	152	0	0	0
-peste 90 de zile	153	0	0	0
-peste 120 zile	154	0	0	0
-peste 1 an	155	0	0	0
Plăți restante către furnizori, creditori din operații comerciale (ct.401, ct.403, 462) din care:	160	0	0	0
-sub 30 de zile	161	0	0	0
-peste 30 de zile	162	0	0	0
-peste 90 de zile din care:	163	0	0	0
-(ct.462)	164	0	0	0
-peste 120 zile	165	0	0	0
-peste 1 an	166	0	0	0
Plăți restante față de bugetul general consolidat din care:	170	0	0	0
-sub 30 de zile	171	0	0	0
-peste 30 de zile	172	0	0	0
-peste 90 de zile	173	0	0	0
-peste 120 zile	174	0	0	0
-peste 1 an	175	0	0	0
Plăți restante față de salariați (drepturi salariale), (ct.421,ct.423, ct.426,ct.4271,ct.4273 ct.4281) din care:240	240	0	0	0
-sub 30 de zile	241	0	0	0
-peste 30 de zile	242	0	0	0
-peste 90 de zile	243	0	0	0
-din care ct.(4271+4273)	244	0	0	0
-peste 120 zile	245	0	0	0
-peste 1 an	246	0	0	0
Plăți restante față de alte categorii de persoane, (ct.4273, ct.429, ct.438) din care:	250	0	0	0
-sub 30 de zile :	251	0	0	0
-peste 30 de zile :	252	0	0	0
-peste 90 de zile din care:	253	0	0	0
-ct.(4273)	254	0	0	0
-ct.(429)	255	0	0	0
-ct.(438)	256	0	0	0
-peste 120 zile	257	0	0	0

DENUMIREA INDICATORILOR	Nr. rand	Sold la inceputul perioadei	Sold la finele perioadei	
			TOTAL	din care:
				Aferent sumelor angajate cu prevederi bugetare
-peste 1 an	258	0	0	0
Imprumuturi nerambursate la scadență, (ct.1611, ct.1621, ct.1631, ct. 1651, ct.1671,ct.169, ct.5192, ct.5195, ct.5196, ct.5197,ct.5198) din care:	270	0	0	0
-sub 30 de zile	271	0	0	0
-peste 30 de zile	272	0	0	0
-peste 90 de zile	273	0	0	0
-peste 120 zile	274	0	0	0
-peste 1 an	275	0	0	0
Dobânzi restante, din care: (aferente celor de la rd.270), (ct.1681, ct.1682, ct. 1683, ct.1685, ct.1687, ct.5186) din care:	280	0	0	0
-sub 30 de zile	281	0	0	0
-peste 30 de zile	282	0	0	0
-peste 90 de zile	283	0	0	0
-peste 120 zile	284	0	0	0
-peste 1 an	285	0	0	0
Creditori bugetari (ct.467) din care:	290	0	0	0
-sub 30 de zile	291	0	0	0
-peste 30 de zile	292	0	0	0
-peste 90 de zile	293	0	0	0
-peste 120 zile	294	0	0	0
-peste 1 an	295	0	0	0
PLĂȚI RESTANTE-TOTAL SECȚIUNEA DEZVOLTARE din care:	300	0	0	0
-sub 30 de zile	301	0	0	0
-peste 30 de zile	302	0	0	0
-peste 90 de zile	303	0	0	0
-peste 120 zile	304	0	0	0
-peste 1 an	305	0	0	0
Plăți restante către furnizori, creditori din operații comerciale (ct.404, ct.405+462) din care:	310	0	0	0
-sub 30 de zile	311	0	0	0
-peste 30 de zile	312	0	0	0
-peste 90 de zile din care:	313	0	0	0
-(ct.462)	314	0	0	0
-peste 120 zile	315	0	0	0
-peste 1 an	316	0	0	0
Imprumuturi nerambursate la scadență, (ct.1611, ct.1621, ct.1631, ct. 1651, ct.1671,ct.169, ct.5192, ct.5195, ct.5196, ct.5197,ct.5198) din care:	320	0	0	0
-sub 30 de zile	321	0	0	0
-peste 30 de zile	322	0	0	0
-peste 90 de zile	323	0	0	0
-peste 120 zile	324	0	0	0
-peste 1 an	325	0	0	0
Dobânzi restante, din care: (aferente celor de la rd.320), (ct.1681, ct.1682, ct. 1683, ct.1685, ct.1687, ct.5186) din care:330	330	0	0	0
-sub 30 de zile	331	0	0	0
-peste 30 de zile	332	0	0	0
-peste 90 de zile	333	0	0	0
-peste 120 zile	334	0	0	0

DENUMIREA INDICATORILOR	Nr. rand	Sold la inceputul perioadei	Sold la finele perioadei	
			TOTAL	din care:
				Aferent sumelor angajate cu prevederi bugetare
-peste 1 an	335	0	0	0

Primar,
VOICILA EUGEN



Contabil,
BARBULESCU GHEORGHE

.....

II. Sinteza plăților restante și arieratelor la data de 31.12.2022

- lei -

Nr. rd.	Explicație	Plăți restante		Plăți restante aferente programelor naționale		Plăți restante aferente fondurilor externe nerambursabile postaderare*****		Plăți restante aferente fondurilor externe nerambursabile preaderare (sursa 08/D)	
		total**)	din care: arierate ****)	total	din care: arierate	total	din care: arierate	total	din care: arierate
	0	1	1.1	2	2.1	3	3.1	4	4.1
1	sold la finele lunii precedente	0	0	0	0	0	0	0	0
2	sold la finele perioadei	0	0	0	0	0	0	0	0
3	% diminuare arierate luna raportare *****) (rd3=1-rd2/rd1)	x		x	x	x	x	x	x

eXpert Bugetar (c) Adi-Com SOFT 2022

*) Se completează cu următoarele coduri:

40 - pentru total plăți restante;

42 - pentru plăți restante din bugetele locale (secțiune funcționare, secțiune dezvoltare);

46 - pentru plăți restante din credite externe (secțiune dezvoltare);

47 - pentru plăți restante din credite interne (secțiune dezvoltare);

48 - pentru plăți restante din fonduri externe nerambursabile;

51 - pentru plăți restante ale instituțiilor publice finanțate integral din venituri proprii (secțiune funcționare, secțiune dezvoltare);

53 - pentru plăți restante ale instituțiilor publice finanțate parțial din venituri proprii (secțiune funcționare, secțiune dezvoltare);

54- pentru plăți restante ale activităților finanțate integral din venituri proprii

***) Sumele vor corespunde cu rd. 1 din anexa 30b.

****) Sumele vor corespunde cu rd. 4 + 5 + 6 din anexa 30b.

*****) Rd. 3 se completează numai pentru cod 51. Pentru îndeplinirea condiției prevăzute la art. 49 alin. (13^8) din Legea nr. 273/2006 privind finanțele publice locale, cu modificările și completările ulterioare, procentul calculat la rd. 3 coloana 1.1 trebuie să fie mai mare de 3%.

*****) Se vor cuprinde plățile restante care se suportă din bugetul local sau din bugetele instituțiilor publice finanțate integral sau parțial din venituri proprii, de subordonare locală, de la titlul de cheltuieli bugetare 56" Proiecte cu finanțare din fonduri externe nerambursabile (FEN) postaderare" și titlul 58 "Proiecte cu finanțare din fonduri externe nerambursabile aferente cadrului financiar 2014- 2020" cu excepția celor de la sursa 08/D.

Primar,

VOICILA EUGEN



Contabil,

BARBULESCU GHEORGHE

SITUATIA CENTRALIZATA A ARIERATELOR BUGETULUI GENERAL AL UNITATII ADMINISTRATIV-TERRITORIALE

la data de 31 decembrie 2022

Nr. rand	Explicatie	Total arierate	FEN		Total arierate ale institutiilor publice finanțate integral din venituri proprii	Suma care fac obiectul art. 49 alin.(132) din Legea 273/2006
			Arierate aferente programelor naționale ale u.a.t. și instituțiilor publice subordonate, cu excepția celor finanțate integral din venituri proprii	Arierate aferente fondurilor externe nerambursabile postaderare ale u.a.t. și instituțiilor publice subordonate, cu excepția celor finanțate integral din venituri proprii		
1	Sold la finele lunii precedente	0	0	0	0	0
2	Sold la finele perioadei	0	0	0	0	0
3	% diminuare arierate la luna raportare	0	0	0	0	0

Primar,
 ROM VOICILA EUGEN

Contabil,
 BARBULESCU GHEORGHE



SITUATIA CENTRALIZATA A ARIERATELOR BUGETULUI GENERAL AL UNITATII ADMINISTRATIV-TERRITORIALE

la data de 31 decembrie 2022

Nr. rand	Explicatie	Total arierate	Arierate aferente programelor naționale ale u.a.t. și instituțiilor publice subordonate, cu excepția celor finanțate integral din venituri proprii	FEN		Total arierate ale instituțiilor publice finanțate integral din venituri proprii	Sume care fac obiectul art. 1 alin.(1) din OUG Nr. 3/2013
				Arierate aferente fondurilor externe nerambursabile postaderare ale u.a.t. și instituțiilor publice subordonate, cu excepția celor finanțate integral din venituri proprii	Arierate aferente fondurilor externe nerambursabile preaderare (sursa 08) ale u.a.t. și instituțiilor publice subordonate, cu excepția celor finanțate integral din venituri proprii		
1	Sold la finele lunii ianuarie 2013, din care:	0	0	0	0	0	0
1.1	- sold la finele lunii ianuarie 2013, mai puțin arieratele aflate în litigiu	0	0	0	0	0	0
2	Sold la finele perioadei	0	0	0	0	0	0
2.2	- sold la finele perioadei, mai puțin arieratele aflate în litigiu	0	0	0	0	0	0
3	% diminuare arierate la luna raportare (rd3=1-rd2.2/rd1.1)	0	0	0	0	0	0



Contabil,
BARBULESCU GHEORGHE

**SITUATIA MODIFICARILOR IN STRUCTURA
 ACTIVEI NETE/CAPITALURILOR**

Denumirea elementului de capital	Cod rand	Sold la inceputul anului	Cresteri	Reduceri	Sold la sfarsitul anului
Fondul activelor fixe necorporale - Ct.	01	0	0	0	0
Fondul bunurilor care alcatuiesc domeniul public al statului - Ct. 101	02	0	0	0	0
Fondul bunurilor care alcatuiesc domeniul privat al statului - Ct. 1020101	03	0	0	0	0
Fondul bunurilor care alcatuiesc proprietatea privata a institutiei publice - Ct. 1020102	03.1	0	0	0	0
Fondul bunurilor care alcatuiesc domeniul privat al statului - reprezentand bunuri confiscate sau intrate, potrivit legii, in proprietatea privata a statului, altele decat active fixe - Ct. 1020103	03.2	0	0	0	0
Fondul bunurilor care alcatuiesc domeniul public al unitatilor administrativ teritoriale - Ct. 103	04	26.218.225	318.768	3.000	26.533.993
Fondul bunurilor care alcatuiesc domeniul privat al unitatilor administrativ teritoriale - Ct. 1040101	05	3.559.035	0	24.915	3.534.120
Fondul bunurilor care alcatuiesc proprietatea privata a institutiei publice din administratia locala - Ct. 1040102	05.1	0	0	0	0
Fondul bunurilor care alcatuiesc domeniul privat al unitatilor administrativ-teritoriale - reprezentand bunuri confiscate sau intrate, potrivit legii, in proprietatea privata a unitatilor administrativ-teritoriale, altele decat active fixe - Ct. 1040103	05.2	0	0	0	0
Rezerve din reevaluare - Ct. 1050100+1050200+1050300+1050400+1050500	06	0	0	0	0
Diferente din reevaluare si diferente de curs aferente dobanzilor incasate (SAPARD) - Ct. 106	07	0	0	0	0
Fondul de rezerva al bugetului asigurarilor sociale de stat - Ct. 132	09	0	0	0	0
Fondul de rezerva constituit conform legii nr.95/2006 - Ct. 133	10	0	0	0	0
Fondul de risc - Ct. 135	12	0	0	0	0
Fondul de dezvoltare a spitalului - Ct. 13901	15	0	0	0	0
Alte fonduri - Ct. 13909	16	0	0	0	0
Rezultatul reportat - Ct. 117 sold creditor	17	5.763.521	52.170	2.149.274	3.666.417
Rezultatul reportat - Ct. 117 sold debitor	18	0	0	0	0
Rezultatul patrimonial al exercitiului - Ct. 121 sold creditor	19	0	0	0	999.910
Rezultatul patrimonial al exercitiului - Ct. 121 sold debitor	20	2.096.350	2.351.115	5.447.375	0
Total capitaluri proprii (rd 01 la 17 - rd 18 + rd 19 - rd 20)	21	33.444.431	0	0	34.734.440

Primar,
 VOICILA EUGEN



Contabil,
 BARBULESCU GHEORGHE

.....

SITUAȚIA ACTIVELOR FIXE AMORTIZABILE
la 31.12.2022

Cod 26

Denumirea activelor fixe	Nr. rând	Existent la:		Sold la începutul anului	Creșteri						Total din care:	diferențe din reevaluare*)	achiziții	transferuri/ primite cu titlu gratuit	donatii, sponsorizări	alte căi	
		31.12.2015			1	2	3	4=5+6+7+8+9	5	6							7
A	B																
ACTIVE FIXE NECORPORALE																	
Cheltuieli de dezvoltare (ct.2030000)	01	x	x	x													
Concesiuni, brevete, licențe, mărci comerciale, drepturi și active similare (ct.2050000)	02	x	x	x													
Alte active fixe necorporale (ct.2080100, 2080200)	03	x	x	x													
TOTAL (rd. 02+03+04)	04	x	x	x				473.641									
ACTIVE FIXE CORPORALE																	
Amenajări la terenuri (ct.2110200)	05	x	x	x													
Construcții (ct.2120000) (rd.08 = de la rd.09 la rd.16) din care:	06	x	x	x													
- drumuri publice, exclusiv poduri, podete, pasarele și viaducte și tunele	07	x	x	x													
- drumuri industriale agricole	08	x	x	x													
- infrastructură pentru transport feroviar exclusiv poduri, podete, pasarele și viaducte și tunele	09	x	x	x													
- poduri, podete, pasarele și viaducte pentru transporturi feroviare și rutiere; viaducte	10	x	x	x													
- tunele	11	x	x	x													
- piste pentru aeroporturi și platforme de staționare pentru avioane și autovehicule; construcții aeroportuare	12	x	x	x													
- canale pentru navigație	13	x	x	x													
- alte active fixe încadrate în grupa construcții	14	x	x	x													
Instalații tehnice, mijloace de transport, animale și plantații (ct.2130100, 2130200, 2130300, 2130400)	15	x	x	x													
	16	x	x	x													
	17	x	x	x				111.444							4.000		
Mobilier, aparatură birotică, echipamente de protecție a valorilor umane și materiale și alte active fixe corporale (ct. 2140000)																	
	18	x	x	x				307.441							274.633		
TOTAL (rd.07+08+17+18)	19	x	x	x				418.885							278.633		
TOTAL ACTIVE FIXE (rd. 05+19)	20	x	x	x				892.526							518.327		

eXpert Bugetar (c) Adi-Com S OFT 2022



Contabil,

BARBULESCU GHEORGHE

31.12.2022

Cod 27

Nr. rând	Denumirea activelor fixe	Denumirea activelor fixe						Ajustări de valoare (amortizări și ajustări pentru depreciere)				Valoarea contabilă netă, din care:								
		Total din care 10=11+12+13+14+15+16	diferențe din reevaluare**)	eliminare amortizare***)	dezmembări și casări	transenunț/ cu titlu gratuit	vânzări	alte căi	Sold la sfârșitul anului	18	19	20	Sold la sfârșitul anului	21=18+19+20	Domeniul privat al statului	22=17+21+23+24	Domeniul privat al UAT	23=17+21+22+24	Proprietatea privată a instituției publice	24=17+21+25+23
B	A	10=11+12+13+14+15+16	11	12	13	14	15	16	17=3+4+10	18	19	20	21=18+19+20	22=17+21+23+24	23=17+21+22+24	24=17+21+25+23				
01	ACTIVE FIXE NECORPORALE	x	x	x	x	x	x	x	x	x	x	x	x	x	x	x				
02	Cheltuieli de dezvoltare (ct. 20300000)	0	0	0	0	0	0	0	0	0	0	0	0	0	0	0	0	0	0	0
03	Concesiuni, brevete, licențe, mărci comerciale, drepturi și active similare (ct.20500000)	0	0	0	0	0	0	0	0	0	0	0	0	0	0	0	0	0	0	0
04	Alte active fixe necorporale (ct.2080100, 2080200)	44.863	0	0	44.863	0	0	0	668.472	126.091	33.260	0	159.351	0	0	0	0	0	0	0
05	TOTAL (rd. 02+03+04)	44.863	0	0	44.863	0	0	0	668.472	126.091	33.260	0	159.351	0	0	0	0	0	0	509.121
06	ACTIVE FIXE CORPORALE	x	x	x	x	x	x	x	x	x	x	x	x	x	x	x				509.121
07	Amplasări la terenuri (ct.2110200)	0	0	0	0	0	0	0	0	0	0	0	0	0	0	0	0	0	0	0
08	Construcții (ct.2120000) (rd.08 = de la rd.09 la rd.16) din care:	0	0	0	0	0	0	0	0	0	0	0	0	0	0	0	0	0	0	0
09	- drumuri publice, exclusiv poduri, podete, pasarele și viaducte și tunele	0	0	0	0	0	0	0	0	0	0	0	0	0	0	0	0	0	0	0
10	- drumuri industriale agricole	0	0	0	0	0	0	0	0	0	0	0	0	0	0	0	0	0	0	0
11	- infrastructură pentru transport feroviar, exclusiv poduri, podete, pasarele și viaducte și tunele	0	0	0	0	0	0	0	0	0	0	0	0	0	0	0	0	0	0	0
12	- poduri, podete, pasarele și viaducte pentru transporturi feroviare și rutiere, viaducte	0	0	0	0	0	0	0	0	0	0	0	0	0	0	0	0	0	0	0
13	- tunele	0	0	0	0	0	0	0	0	0	0	0	0	0	0	0	0	0	0	0
14	- piste pentru aeroporturi și platforme de staționare pentru avioane și autovehicule, construcții aeroportuare	0	0	0	0	0	0	0	0	0	0	0	0	0	0	0	0	0	0	0
15	- canale pentru navigație	0	0	0	0	0	0	0	0	0	0	0	0	0	0	0	0	0	0	0
16	- alte active fixe încadrate în grupa construcții	0	0	0	0	0	0	0	0	0	0	0	0	0	0	0	0	0	0	0
17	Instalații tehnice, mijloace de transport, animale și plantații (ct.2130100, 2130200, 2130300, 2130400)	0	0	0	0	0	0	0	115.444	34.289	18.977	0	53.266	0	0	0	0	0	0	62.178
18	Mobilier, aparatură birou, echipamente de protecție a valorilor umane și materiale și alte active fixe corporale (ct.2140000)	0	0	0	0	0	0	0	582.074	118.067	51.735	2.801	167.001	0	0	0	0	0	0	415.073
19	TOTAL (rd. 07+08+17+18)	0	0	0	0	0	0	0	697.518	152.356	70.712	2.801	220.267	0	0	0	0	0	0	477.251
20	TOTAL ACTIVE FIXE (rd. 05+19)	44.863	0	0	44.863	0	0	0	1.365.890	278.447	103.972	2.801	379.618	0	0	0	0	0	0	986.372

eXpert Bugetar (c) Adi-Com SOFT 2022

NOTA:

*) Coloana 5 se completează cu creșterile de valoare din reevaluare evidențiate în conturile 105 "Rezerve din reevaluare" și 7813 "Venituri din ajustări, privind deprecierea activelor fixe";

**) Coloana 11 se completează cu reducerile de valoare din reevaluare evidențiate în conturile 105 "Rezerve din reevaluare" și 6813 "Cheltuieli operaționale privind deprecierea activelor fixe";

***) Coloana 12 se completează cu valoarea amortizării eliminată din valoarea activului fix în situația în care reevaluarea se efectuează de către evaluator autorizați. Această valoare se completează și pe coloana 20 "Reduceri";

Primar,
VOICILA EUGEN

Contabil,
BARBULESCU GHEORGHE



[Handwritten signature]

SITUAȚIA ACTIVELOR FIXE NEAMORTIZABILE
la 31.12.2022

cod 28

-lei-

Nr. rând	Denumirea activelor fixe	Existent la 31.12.2015			Sold la începutul anului	Creșteri					
		UM	UM	UM		Total din care:	diferențe din reevaluare	achiziții	transferuri/prime cu titlu gratuit	donații, sponsorizări	alte căi
B	A	1	2	3	4	5=6+7+8+9+10	6	7	8	9	10
01	ACTIVE FIXE NECORPORALE	x	x	x	x	x	x	x	x	x	x
02	Inregistrări ale evenimentelor cultural-sportive (ct.2060000)	x	x	x	0	0	0	0	0	0	0
03	Active fixe necorporale în curs de execuție (ct.2330000)	x	x	x	0	160.009	0	160.009	0	0	0
04	TOTAL (rd. 02 + 03)	x	x	x	0	160.009	0	160.009	0	0	0
05	ACTIVE FIXE CORPORALE	x	x	x	x	x	x	x	x	x	x
06	Amenajări la terenuri (ct.2110200)	x	x	x	1.673.980	0	0	0	0	0	0
07	Terenuri (ct.2110100)	0	x	x	9.282.640	0	0	0	0	0	0
08	Construcții (ct.2120000) (rd.08 = de la rd.09 la rd.16) din care:	x	x	x	18.820.640	0	318.768	0	318.768	0	0
09	- drumuri publice, exclusiv poduri, podete, pasarele și viaducte și tunele	x	x	x	11.613.635	0	0	0	0	0	0
10	- drumuri industriale și agricole	x	x	x	0	0	0	0	0	0	0
11	- infrastructură pentru transport feroviar, exclusiv poduri, podete, pasarele și viaducte și tunele	x	x	x	0	0	0	0	0	0	0
12	- poduri, podete, pasarele și viaducte pentru transporturi feroviare și rutiere; viaducte	x	x	x	1.315.638	0	0	0	0	0	0
13	- tunele	x	x	x	0	0	0	0	0	0	0
14	- piste pentru aeroporturi și platforme de staționare pentru avioane și autovehicule; construcții aeronautice	x	x	x	0	0	0	0	0	0	0
15	- canale pentru navigație	x	x	x	0	0	0	0	0	0	0
16	- alte active fixe încadrate în grupa construcții	x	x	x	5.891.367	318.768	318.768	0	0	0	0
17	Instalații tehnice, mijloace de transport, animale și planteții (ct.2130100, 2130200, 2130300, 2130400)	x	x	x	0	0	0	0	0	0	0
18	Mobilier, aparatură birou, echipamente de protecție a valorilor umane și materiale și alte active fixe corporale (ct.2140000)	x	x	x	254.715	798.579	798.579	0	0	0	0
19	Active fixe corporale în curs de execuție (ct.2310000)	x	x	x	0	0	0	0	0	0	0
20	Alte active ale statului (ct.2150000)	x	x	x	30.031.975	1.117.347	1.117.347	0	0	0	0
21	TOTAL (rd.06+07+08+17+18+19+20)	x	x	x	30.031.975	1.277.356	1.277.356	0	0	0	0
22	TOTAL ACTIVE FIXE (rd. 04+21)	x	x	x	30.031.975	1.277.356	1.277.356	0	0	0	0

e Xpert Bugetar (c) Adl-Com SOFT 2022



Contabil,

BARBULESCU GHEORGHE

VOICILA EUGEN

SITUATIA ACTIVEI SI DATORIIOR
din administratia locala la data de 31 decembrie 2022

Nr rand	Denumirea indicaotrilor	Cod rand	Inceputul perioadei	Sfirsitul perioadei
	Disponibilitati în lei ale institutiilor publice locale si ale institutiilor publice de subordonare locala, la trezorerii din care :	5	1.955.732	1.976.857
	Total (în baze cash) (rd.04+05)	8	1.955.732	1.976.857
	Total (în baze accrual) (rd.08+09)	10	1.955.732	1.976.857
	Alte valori (ct.532)	23	1.969	2.500
	Participatiile autoritatilor locale la alte societati care nu sunt organizate pe actiuni (regii autonome, srl, comandita, etc.) (ct.2601+ 2602-2961)	141	0	400
	Total (la valoarea de intrare mai putin ajustarile cumulate pentru pierderea de valoare)(rd.141)	142	0	400
1	Creante ale bugetului local (ct.464-497). Total (rd.177+178+179+183), din care:	176	423.834	446.759
	-de la populatie	177	423.834	446.759
	Total creante (rd.176+184)	185	423.834	446.759
	Sume de primit de la Autoritatea de Certificare si Plata, Autoritatilor de Management si Agentiile de Plati reprezentând fonduri externe nerambursabile postaderare(ct.4583.1)	191	1	0
	Datorii comerciale curente legate de livrari de bunuri si servicii (ct.401+403+4041+405+408+419+4621). Total (rd.321+322+326+327) din care catre:	320	1	0
	-Societati nefinanciare (S.11)	321	1	0
	Datoriile institutiilor publice din administratia locala catre bugete (ct.4423+431+437+4428 +444+446+4481)	331	31.113	33.987
	Salariile angajatilor (ct 421+423+426 +4271+ 4273 +4281)	332	42.241	46.054
	Alte drepturi cuvenite altor categorii de persoane (ct.4272 + 4273+429+438)	333	0	9.144
	Total (rd.331+332+333+334)	335	73.354	89.185

Primar,
VOICILA EUGEN

Contabil,
BARBULESCU GHEORGHE

